

# Kehtna valla haridusstrateegia 2024–2035 koostamine

OÜ Cumulus Consulting  
Kehtna Vallavalitsus

## Töö eesmärk ja sisu

**Lua analüütiline alus Kehtna valla haridusvõrgu arendamiseks vajalike otsuste tegemiseks.**

### **Töö ülesehitus:**

1. Senised rahvastikuarengud vallas ja piirkondades
2. Arengud haridusvaldkonnas: alusharidus, üldharidus, huviharidus, õpetajad ja tugispetsialistid
3. Finantsvaade ja kinnisvara
4. Tuleviku teenusvajadus
5. Arutelu: perspektiivsed muudatusprojektid (ja nende mõju)

# Kokkuvõte ja arutelu

# Senised rahvastikuarengud

- Valla rahvastikuareng on olnud piirkonniti suhteliselt stabiilne, viimastel aastatel on negatiivset loomulikku iivet tasakaalustanud positiivne rändeiive
- Nooremad elanikkonda on mõnevõrra rohkem Valtu, Kehtna ja Keava piirkondades
- Viimase 4 aasta (2020-2023) sündid on olnud võrreldes varasemaga väiksemad (u 45 ehk kahe klassikomplekti jagu lapsi), mis toob lähiaastatel kaasa haridusteenuste nõudluse vähenemise
- Valla elanikkonda ja ruumimustrit silmas pidades ei ole perspektiivi nelja täismahus põhikooli jaoks

# Alusharidus

- Valla lasteaiad teenindavad oma piirkonna lapsi, mujal käijaid ja väljast tulijaid on vähe
- Lasteaiarühmade keskmine täituvus on hea, rühmade piirkondlik jaotus on hetkeseisuga optimaalne
- Kulu rühma ja lapse kohta on valla erinevates piirkondades sarnane
- Õpetajate vanusstruktuur on viimastel aastatel liikunud noorenemise suunas, samas on vähenenud kvalifikatsioonile vastavate õpetajate osakaal
- Lasteaedades on puudu tugispetsialistidest, eelkõige logopeedidest ja eripedagoogidest
- Suuremaid investeeringuid vajab eelkõige Järvakandi lasteaed

# Üldharidus

- Õpilaste arvu dünaamika on olnud valla koolides erinev – Valtu Põhikool on kasvanud valla suurimaks kooliks, teised on stabiilsed/vähenevad, sh on Eidaperes viimasel kahel aastal peale kahanemist toimunud kasv
- Järvakandi ja Valtu lapsed eelistavad selgelt oma piirkonna põhikooli, teistest piirkondadest on kõige enam liikumist Valtu suunas, samas on 15 Lelle piirkonnalast valinud viimastel aastatel Eidapere Kooli
- Raplas õppijate arv (u 100) on püsinud aastatel lõikes stabiilne, mujalt tulijaid on vähe
- Õpetajate ametikohti on kõige enam Kehtnas, kus on ka suurim eelarve ja toetusfondi maht. KOV kulude vaates on koolide kohamaksumus enam-vähem võrdne, v.a. Eidapere, kus see on kordades suurem. Eidapere koolis on ka pinda õpilase kohta u kaks korda rohkem.
- Õpetajate kvalifikatsioonile vastavus on viimastel aastatel vähenenud, eelkõige Kehtnas
- Tugispetsialistidest on puudu eelkõige psühholoogidest, aga ka eripedagoogidest
- Suuremaid investeringuid vajab eelkõige Valtu koolihoone, lahendus tuleb leida Eidapere hoonele, kuna antud pinda ei ole võimalik ratsionaalselt kasutada

# Huviharidus

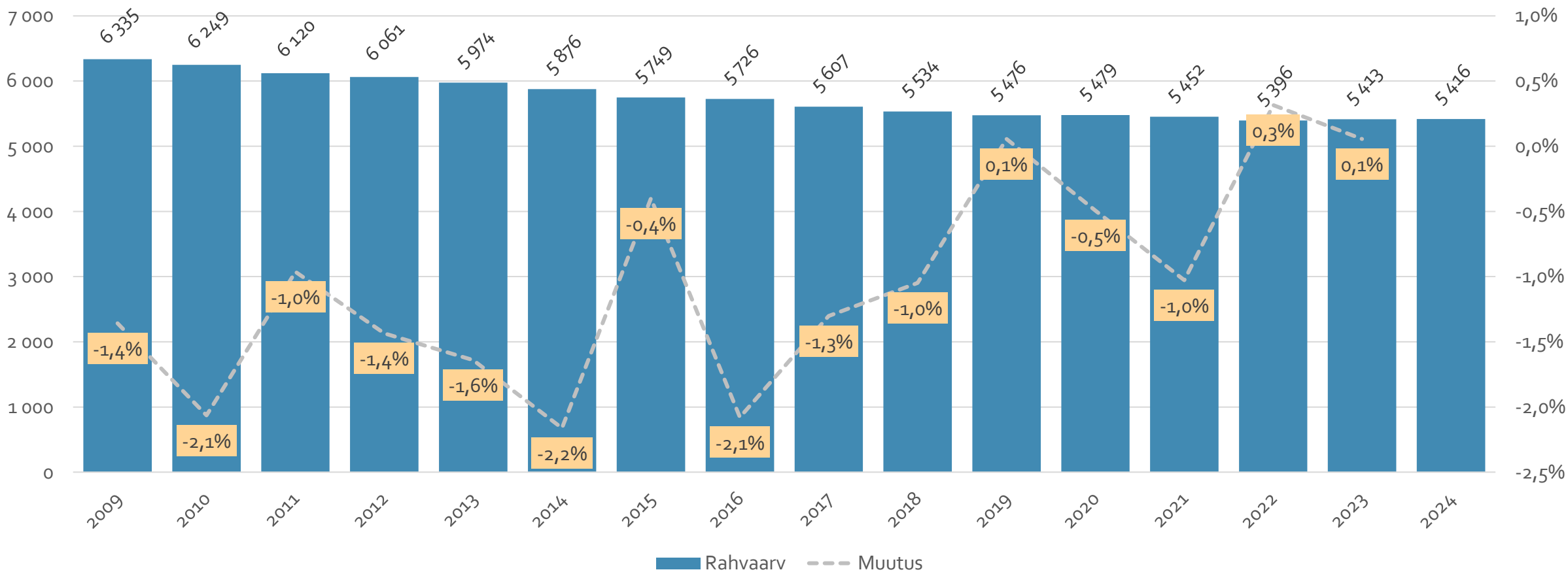
- Kohapeelses huvihariduses osalejate arv on viimasel 5-6 aastal ületanud eelneva kümnendi numbrid, samas on hoone(d) viletsas olukorras
- Kohamaksumus valla huvikoolis on u 2 korda soodsam kui Raplas
- Huvihariduse jätkumisel tuleb kaaluda võimalusi ruumide kaasajastamiseks või kooli ümberpaigutamiseks Kehtnas

# Prognoos

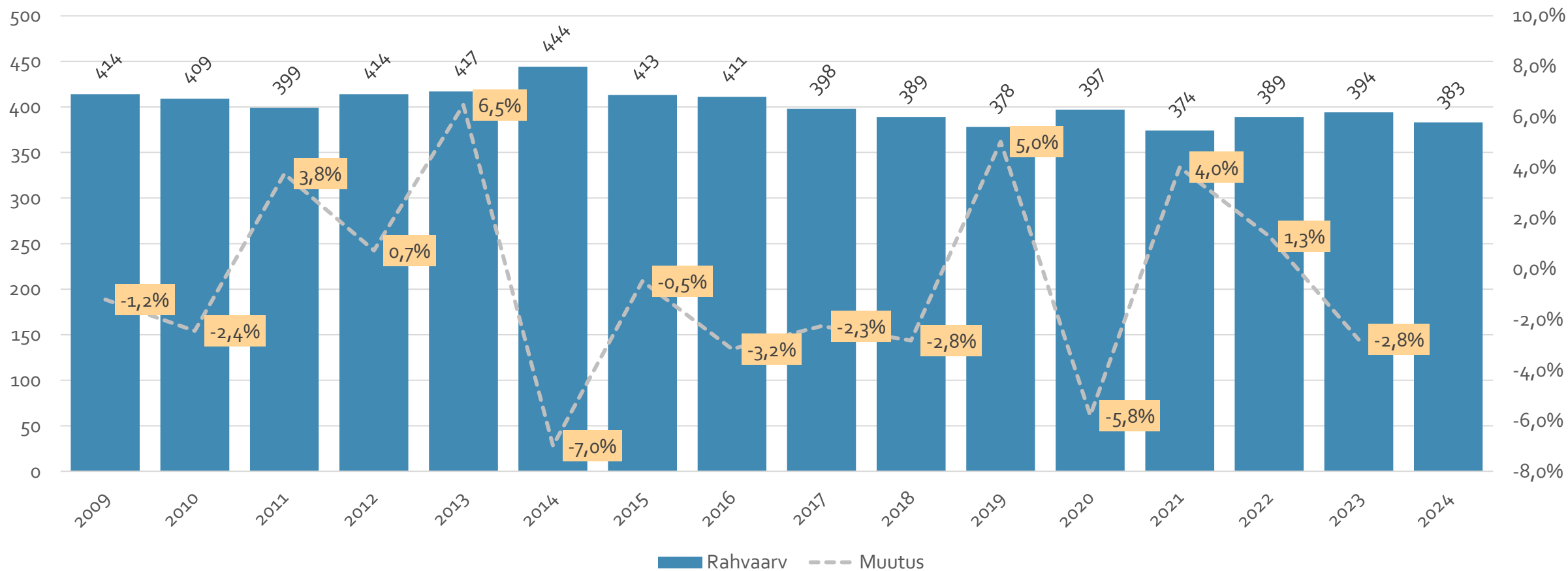
- Prognoositavad sünnipõlvkonnad on järgneva 10-15 a jooksul 45-50 lapse suurused
- Lasteaiaaialiste suurem vähenemine leiab vallas aset järgneva 3-5 aasta jooksul (u 20% võrra), lasteaiarühmade vajadust tuleb hinnata operatiivselt
- Põhikooliealiste kiirem vähenemine leiab aset 2030ndatel aastatel, kuid samas ei jätku ka täna õpilasi nelja põhikooli jaoks
- Baasstsenaarium näitab, et elanikkonnan vähedes väheneb maksumaksjate arv ja osakaal ning suurenem 65+ vanuserühm, mis tähendab ajas kasvavat survet valla eelarvele ja sotsiaalteenuste arendamisele

**Rahvastikuarengud**

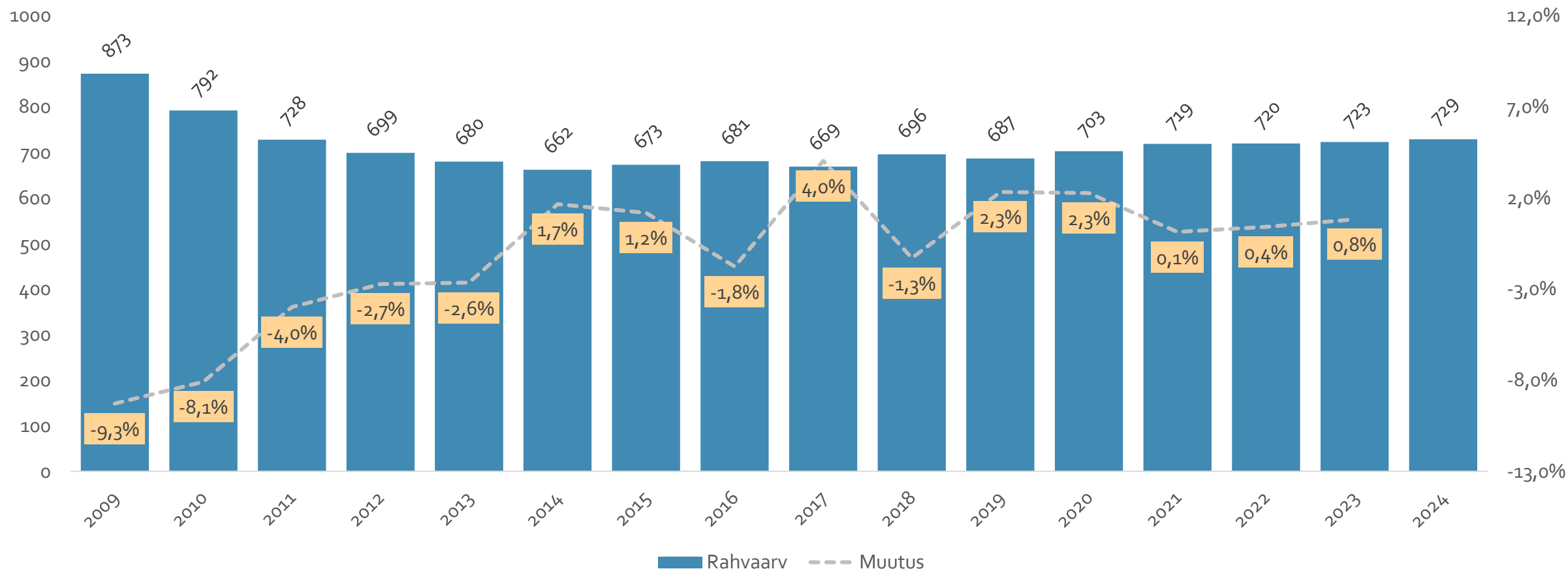
# Rahvaarvu muutus omavalitsuses 2009-2024



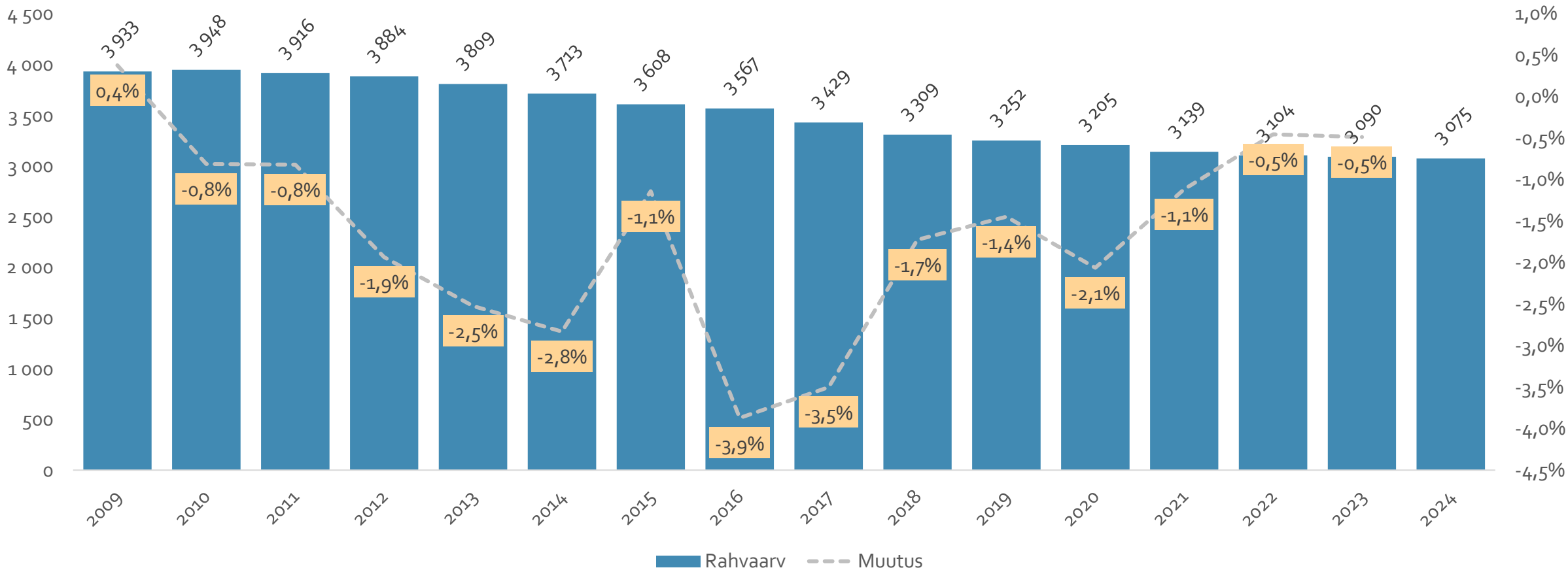
# Vanusrühm 0-6



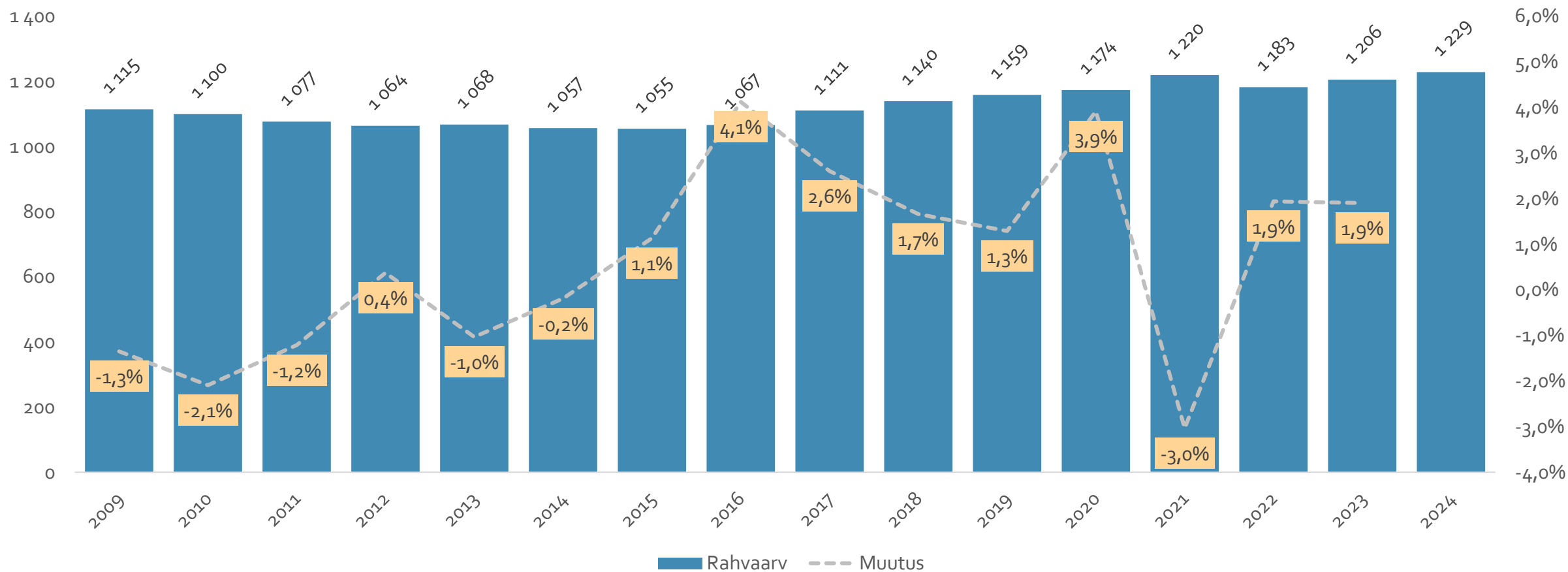
# Vanusrühm 7-18



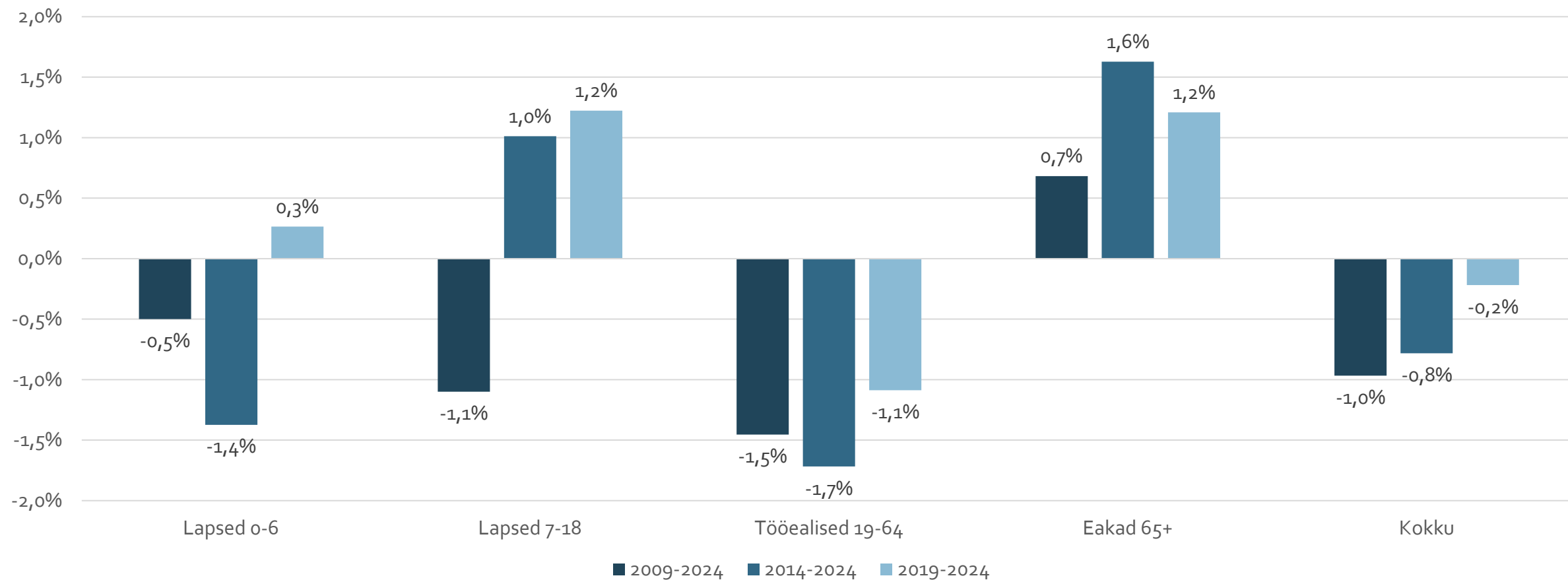
# Vanusrühm 19-64



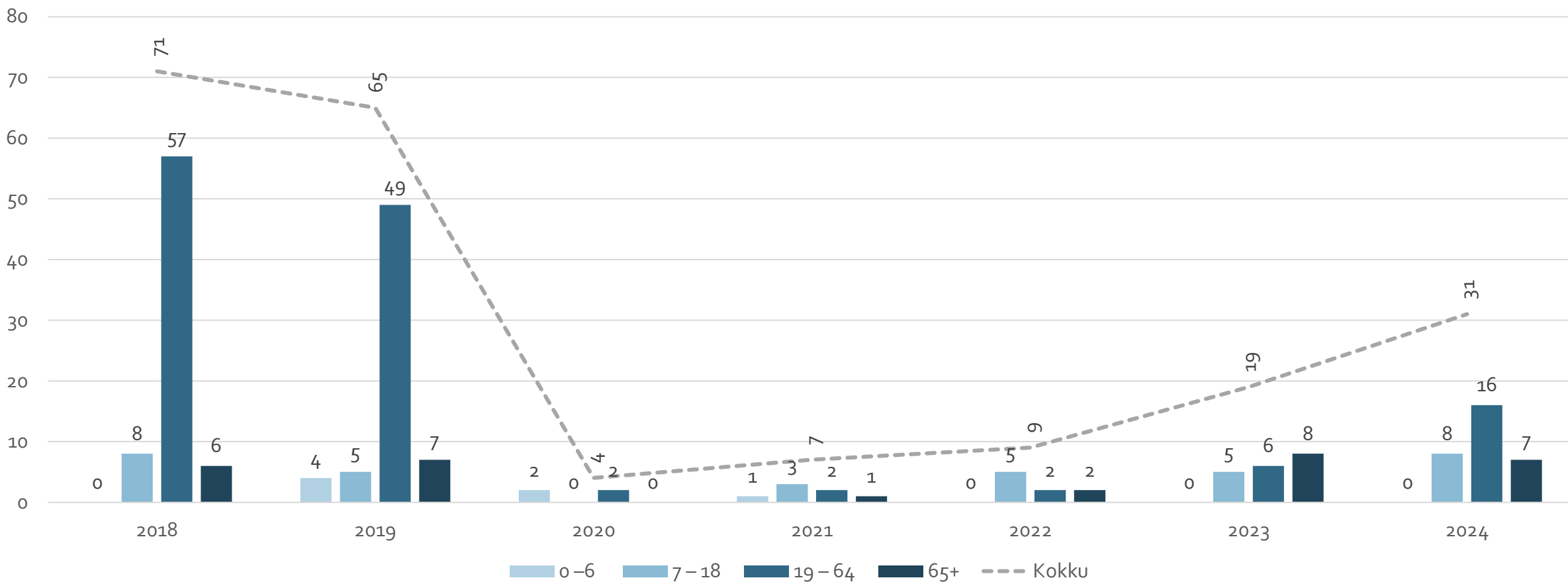
# Vanusrühm 65+



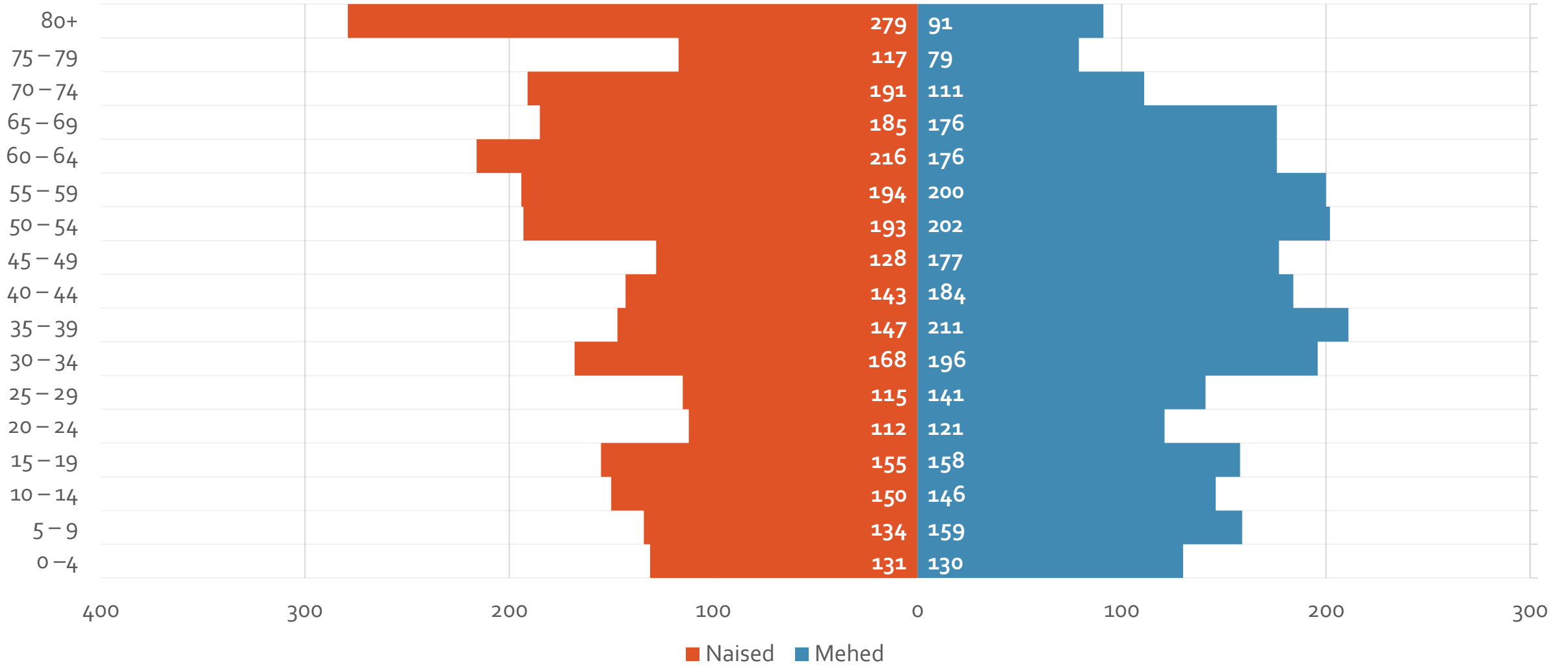
# Aastakeskmise muutus perioodidel



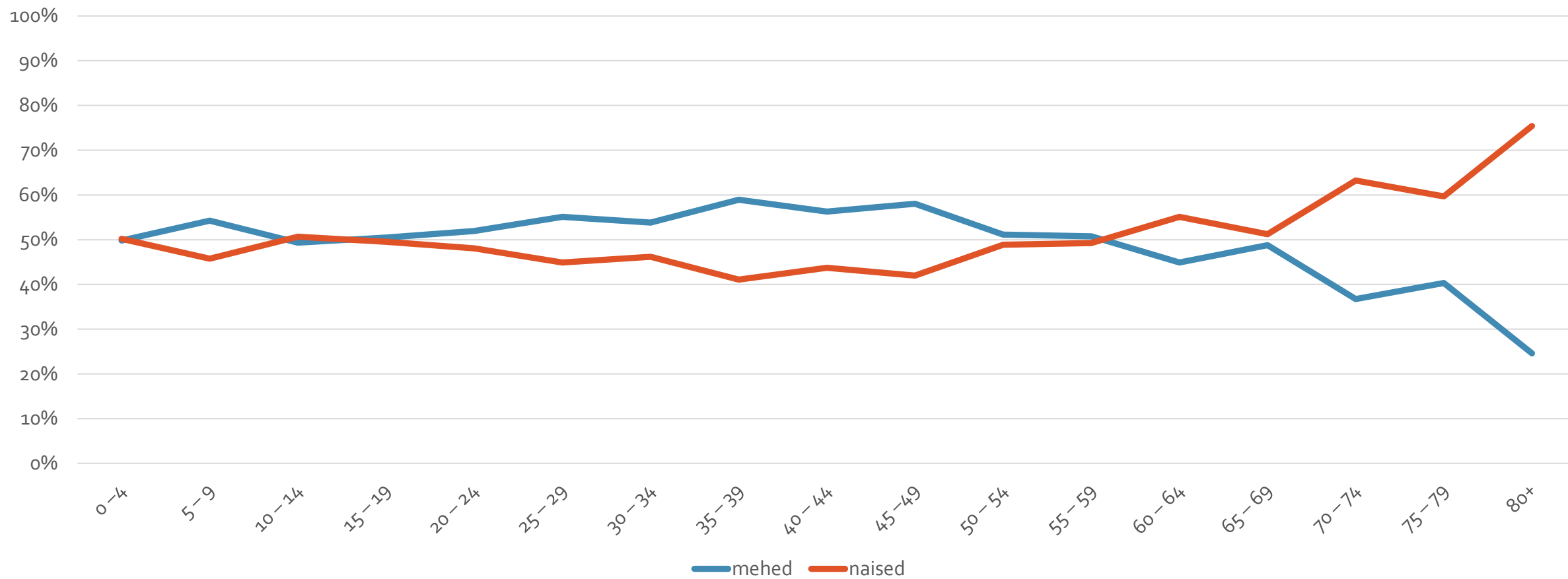
# Omavalitsuse täpsusega rahvastik



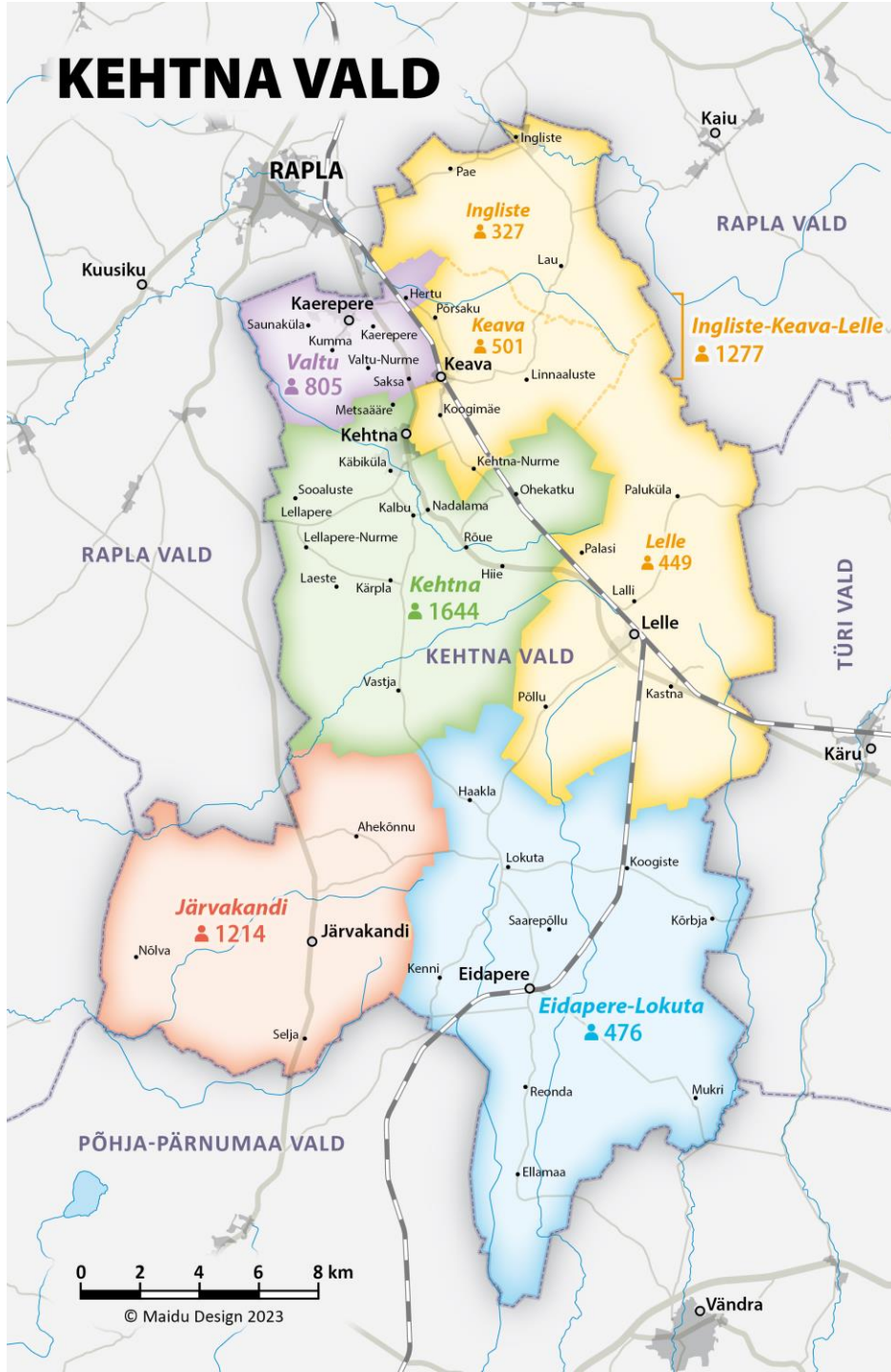
# Soo-vanusjaotus omavalitsuses seisuga 1.01.2024



# Sugude suhe



# Piirkonnad



Asustusüksus	Piirkond / kant	Piirkond (prognoos)
Eidapere alevik	Eidapere-Lokuta	Eidapere
Ellamaa küla	Eidapere-Lokuta	Eidapere
Haakla küla	Eidapere-Lokuta	Eidapere
Kenni küla	Eidapere-Lokuta	Eidapere
Koogiste küla	Eidapere-Lokuta	Eidapere
Kõrbja küla	Eidapere-Lokuta	Eidapere
Lokuta küla	Eidapere-Lokuta	Eidapere
Mukri küla	Eidapere-Lokuta	Eidapere
Reonda küla	Eidapere-Lokuta	Eidapere
Saarepõllu küla	Eidapere-Lokuta	Eidapere
Ahekõnnu küla	Järvakandi	Järvakandi
Järvakandi alev	Järvakandi	Järvakandi
Nõlva küla	Järvakandi	Järvakandi
Selja küla	Järvakandi	Järvakandi
Hiie küla	Kehtna	Kehtna
Kalbu küla	Kehtna	Kehtna
Kehtna alevik	Kehtna	Kehtna
Käbiküla	Kehtna	Kehtna
Kärpla küla	Kehtna	Kehtna
Laeste küla	Kehtna	Kehtna
Lellapere küla	Kehtna	Kehtna
Lellapere-Nurme küla	Kehtna	Kehtna
Metsaääre küla	Kehtna	Kehtna
Nadalama küla	Kehtna	Kehtna
Ohekatku küla	Kehtna	Kehtna
Rõue küla	Kehtna	Kehtna
Sooaluste küla	Kehtna	Kehtna
Vastja küla	Kehtna	Kehtna
Hertu küla	Valtu	Valtu
Kaerepere alevik	Valtu	Valtu
Kaerepere küla	Valtu	Valtu
Kumma küla	Valtu	Valtu
Saksa küla	Valtu	Valtu
Saunaküla	Valtu	Valtu
Valtu-Nurme küla	Valtu	Valtu
Ingliste küla	Ingliste	Ingliste-Keava-Lelle
Lau küla	Ingliste	Ingliste-Keava-Lelle
Pae küla	Ingliste	Ingliste-Keava-Lelle
Keava alevik	Keava	Ingliste-Keava-Lelle
Kehtna-Nurme küla	Keava	Ingliste-Keava-Lelle
Koogimäe küla	Keava	Ingliste-Keava-Lelle
Linnaaluste küla	Keava	Ingliste-Keava-Lelle
Põrsaku küla	Keava	Ingliste-Keava-Lelle
Kastna küla	Lelle	Ingliste-Keava-Lelle
Lalli küla	Lelle	Ingliste-Keava-Lelle
Lelle alevik	Lelle	Ingliste-Keava-Lelle
Palasi küla	Lelle	Ingliste-Keava-Lelle
Paluküla	Lelle	Ingliste-Keava-Lelle
Põllu küla	Lelle	Ingliste-Keava-Lelle

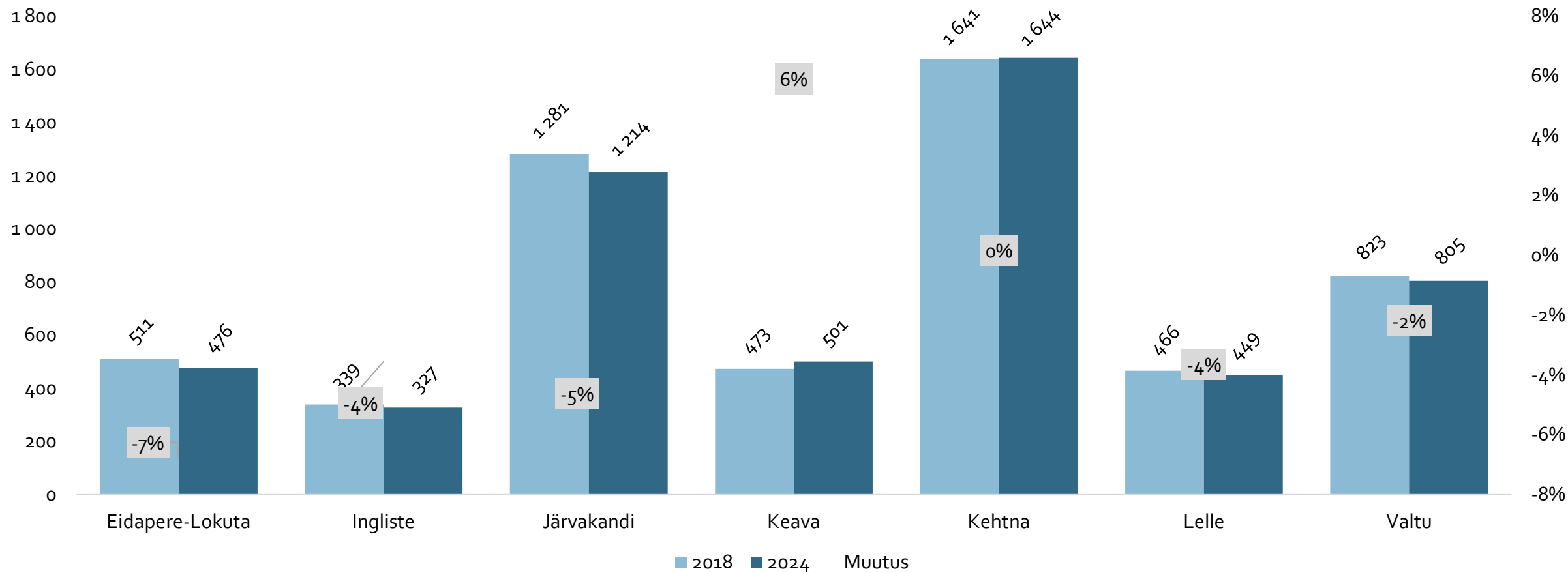
# Asustustihedus

	Asustatud asustusüksuste arv	Elanike arv seisuga 1.01.2024	Osakaal elanikest	Pindala (km <sup>2</sup> )	Asustustihedus (in/ km <sup>2</sup> )
Eidapere-Lokuta	10	476	9%	138	3,5
Ingliste	3	327	6%	41	7,9
Järvakandi	4	1 214	22%	88	13,8
Keava	5	501	9%	32	15,5
Kehtna	14	1 644	30%	95	17,3
Lelle	6	449	8%	92	4,9
Valtu	7	805	15%	25	32,0
<b>Kokku</b>	<b>49</b>	<b>5 416</b>	<b>100%</b>	<b>512</b>	<b>10,6</b>

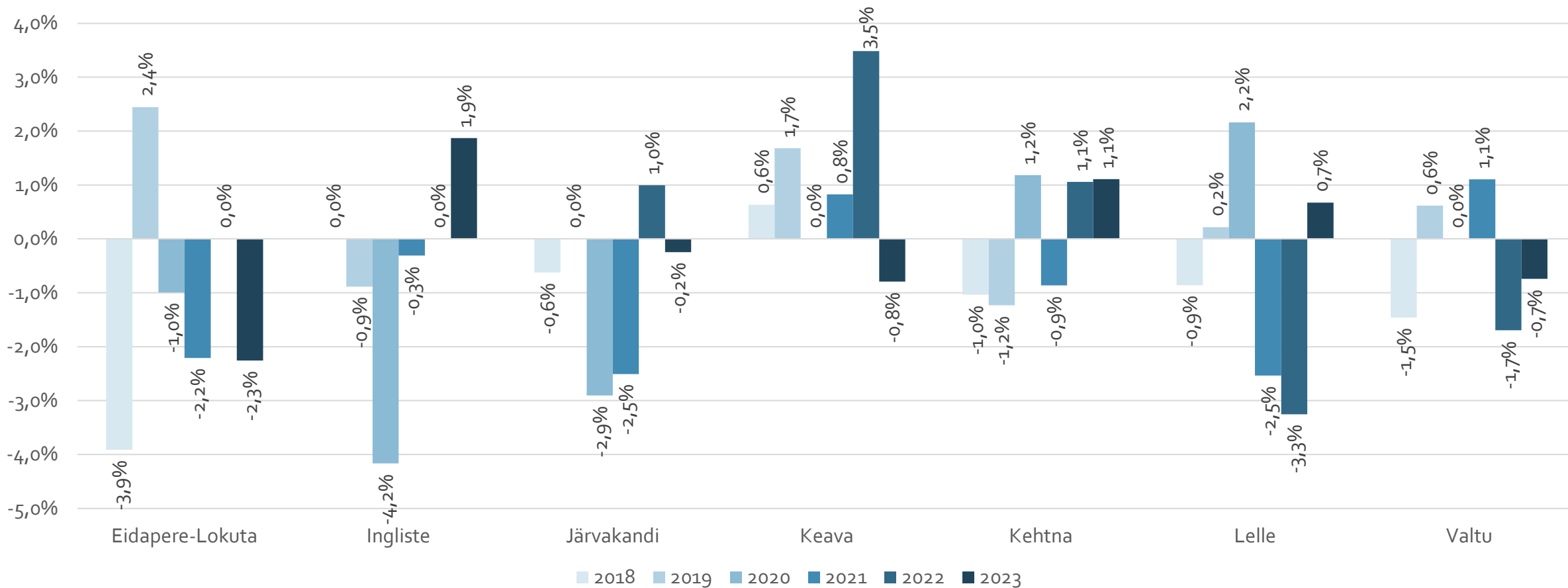
# Haridusasutustega asulate vahemaad (teepikkus ja sõiduaeg)

		Vahemaa (kilomeetrit)						
		Kehtna	Kaerepere	Järvakandi	Eidapere	Lelle	Ingliste	Rapla
Vahemaa (minutit sõiduaega)	Kehtna		7	21	25	12	15	11
	Kaerepere	6		28	32	19	11	7
	Järvakandi	17	23		13	17	36	28
	Eidapere	20	26	12		14	40	38
	Lelle	9	14	16	13		27	23
	Ingliste	13	10	29	33	22		12
	Rapla	10	8	21	30	19	11	

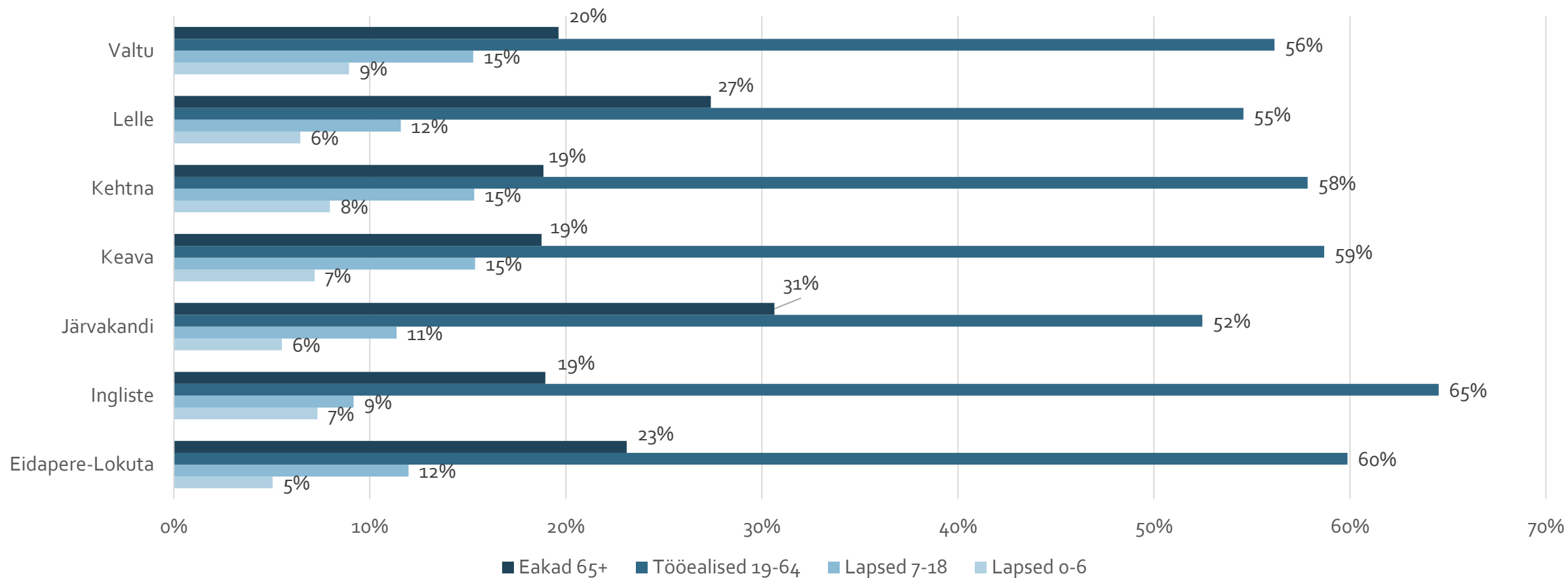
# Rahvaarvu muutus piirkondades 2018-2024



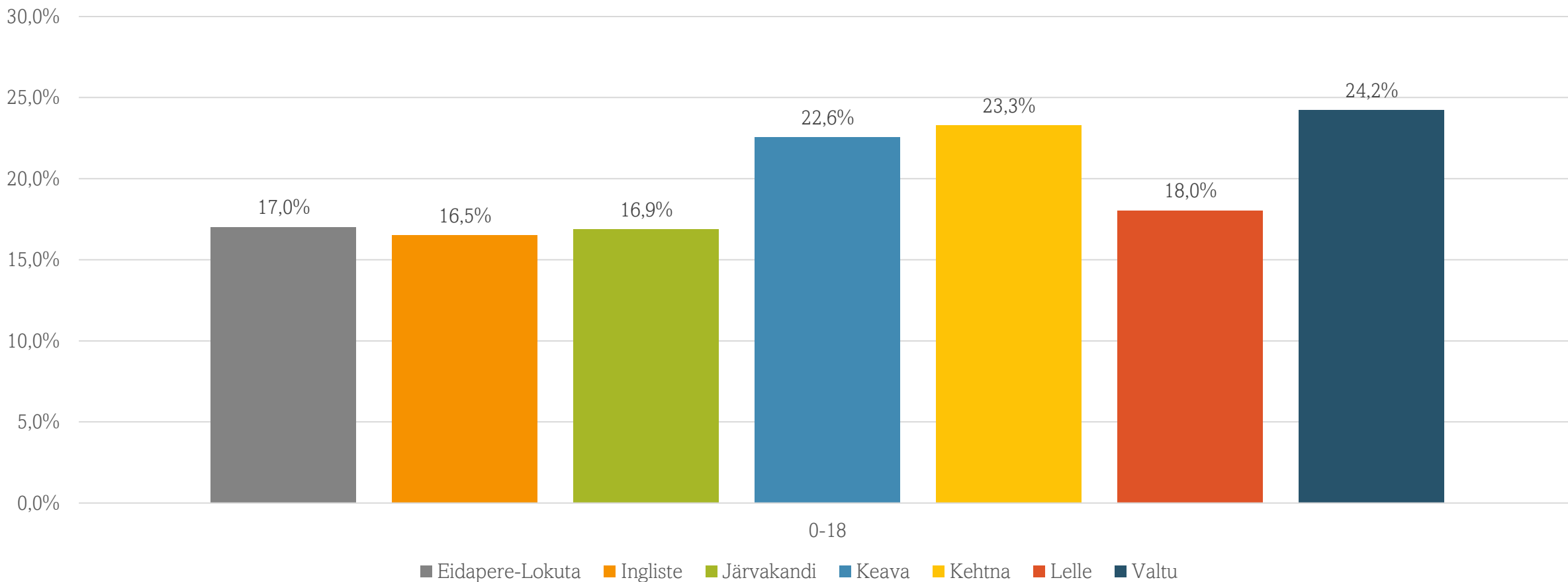
# Rahvaarvu muutus piirkondades 2018-2024



# Vanusjaotus piirkondades 2024



# Kuni 18-aastaste osakaal piirkondades

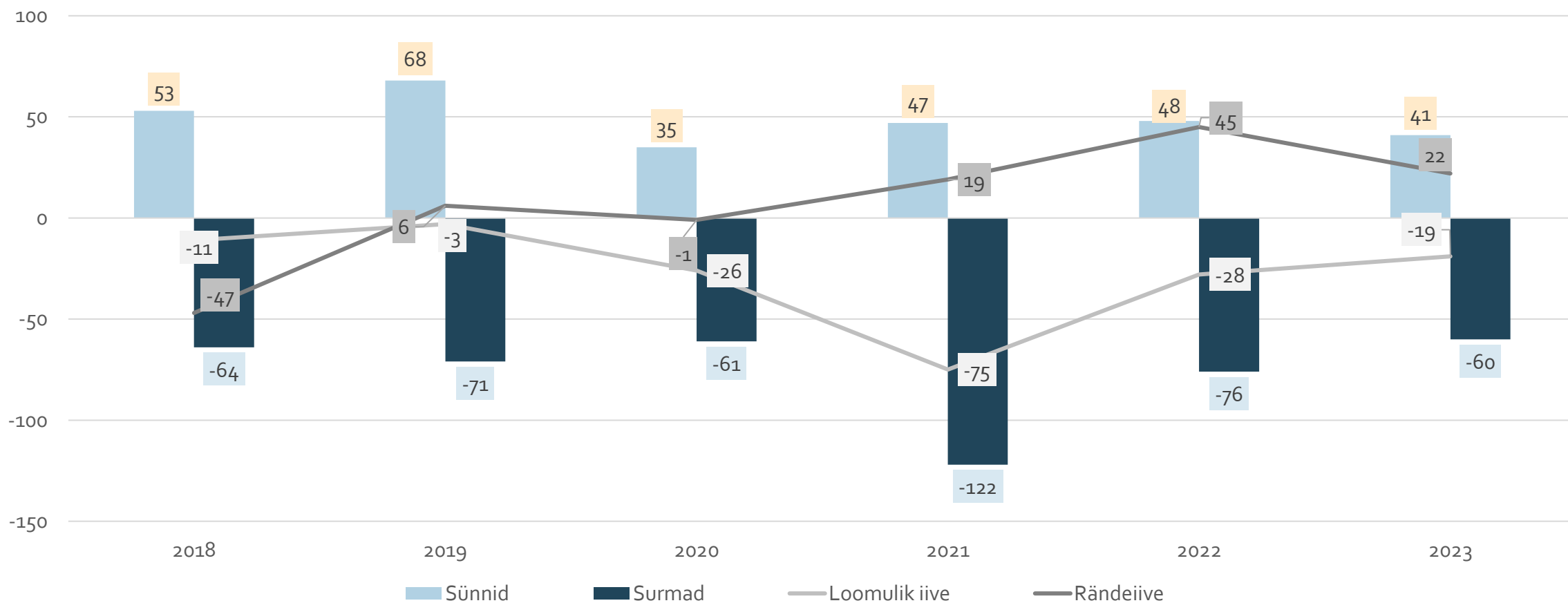


# Demograafilised näitajad omavalitsuses ja piirkondades

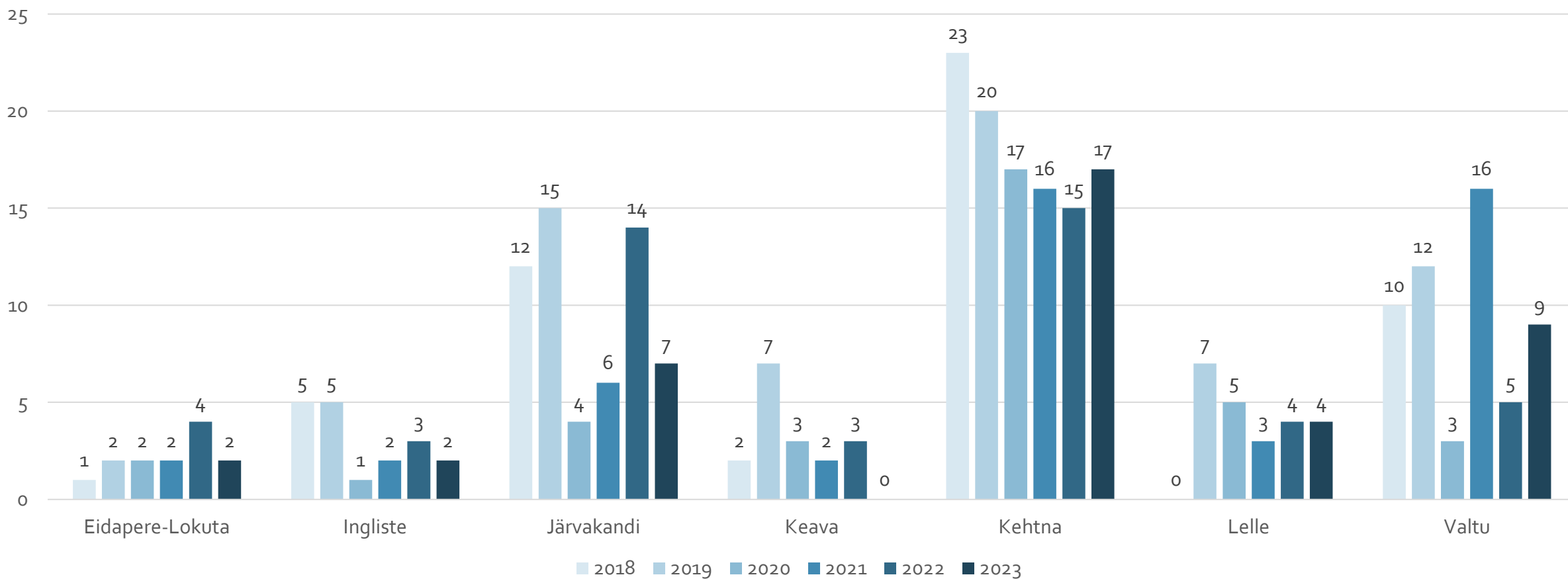
<b>Kehtna vald</b>	<b>2018</b>	<b>2019</b>	<b>2020</b>	<b>2021</b>	<b>2022</b>	<b>2023</b>	<b>2024</b>
Ülalpeetavate määr	0,58	0,58	0,60	0,62	0,61	0,63	0,62
Demograafilise tööturusurve indeks	0,79	0,75	0,74	0,75	0,77	0,76	0,75
Sugude suhe	0,96	0,97	0,97	0,96	0,97	0,96	0,96
Sugude suhe vanuserühmas 20-39	1,28	1,29	1,29	1,29	1,27	1,25	1,23

<b>Piirkonnad 2024</b>	<b>Eidapere-Lokuta</b>	<b>Ingliste</b>	<b>Järvakandi</b>	<b>Keava</b>	<b>Kehtna</b>	<b>Lelle</b>	<b>Valtu</b>
Ülalpeetavate määr	0,56	0,46	0,75	0,56	0,56	0,72	0,68
Demograafilise tööturusurve indeks	0,56	0,38	0,66	0,85	0,84	0,64	1,03
Sugude suhe	1,00	1,07	0,83	1,05	0,99	0,96	1,01
Sugude suhe vanuserühmas 20-39	1,29	1,21	1,19	1,09	1,34	1,18	1,18

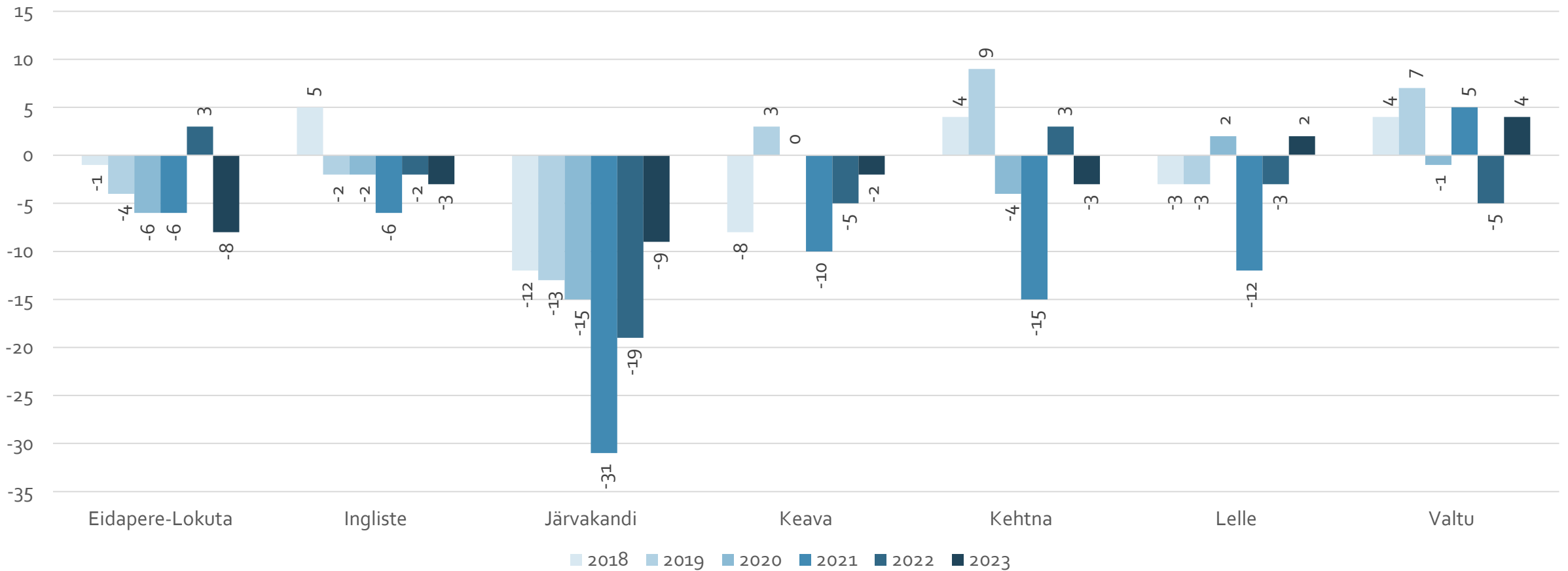
# Loomulik ja rändeiive omavalitsuses



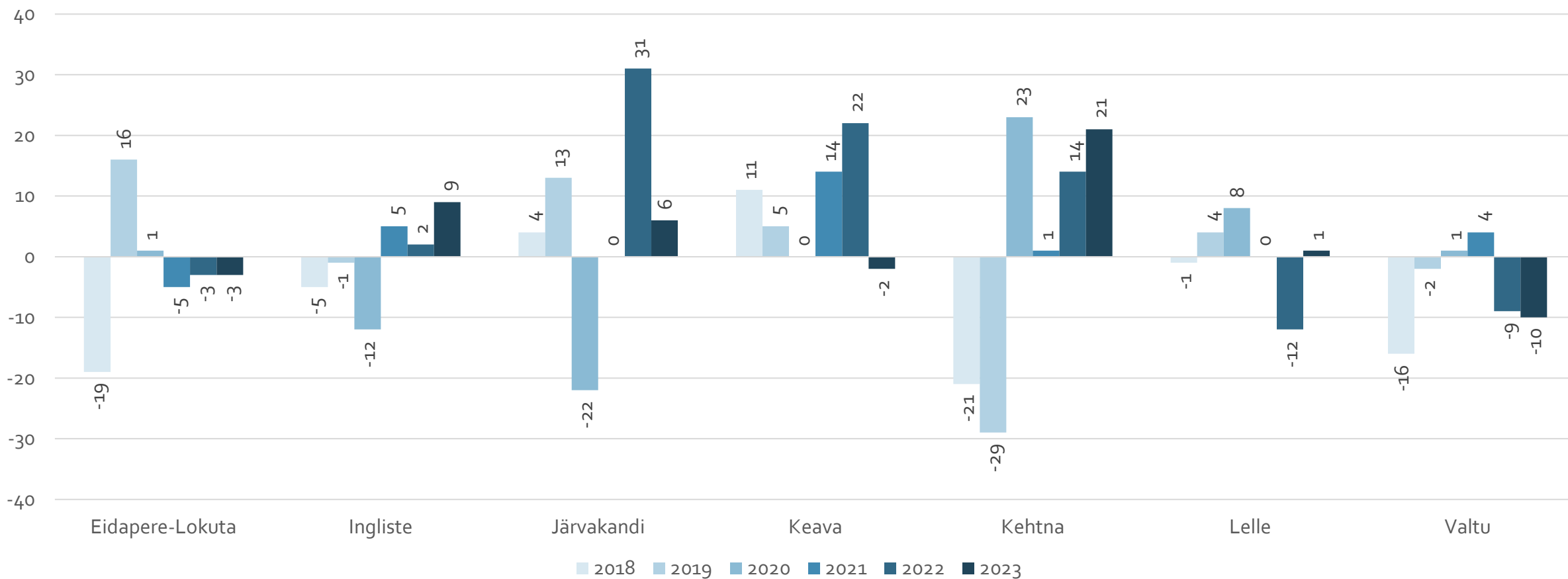
# Sünnid piirkondades



# Loomulik iive piirkondades



# Rändeiive piirkondades



# Loomuliku- ja rändeiibe mõju rahvaarvu muutusele

Loomuliku iibe jaotus	2018	2019	2020	2021	2022	2023	aastakeskmine
Eidapere-Lokuta	-0,2%	-0,8%	-1,2%	-1,2%	0,6%	-1,6%	-0,7%
Ingliste	1,5%	-0,6%	-0,6%	-1,9%	-0,6%	-0,9%	-0,5%
Järvakandi	-0,9%	-1,0%	-1,2%	-2,5%	-1,6%	-0,7%	-1,3%
Keava	-1,7%	0,6%	0,0%	-2,1%	-1,0%	-0,4%	-0,8%
Kehtna	0,2%	0,6%	-0,2%	-0,9%	0,2%	-0,2%	-0,1%
Lelle	-0,6%	-0,6%	0,4%	-2,5%	-0,7%	0,4%	-0,6%
Valtu	0,5%	0,9%	-0,1%	0,6%	-0,6%	0,5%	0,3%
<b>Kokku</b>	<b>-0,2%</b>	<b>-0,1%</b>	<b>-0,5%</b>	<b>-1,4%</b>	<b>-0,5%</b>	<b>-0,4%</b>	<b>-0,5%</b>

Rändeiibe jaotus	2018	2019	2020	2021	2022	2023	aastakeskmine
Eidapere-Lokuta	-3,7%	3,3%	0,2%	-1,0%	-0,6%	-0,6%	-0,4%
Ingliste	-1,5%	-0,3%	-3,6%	1,6%	0,6%	2,8%	-0,1%
Järvakandi	0,3%	1,0%	-1,7%	0,0%	2,6%	0,5%	0,4%
Keava	2,3%	1,1%	0,0%	2,9%	4,5%	-0,4%	1,7%
Kehtna	-1,3%	-1,8%	1,4%	0,1%	0,9%	1,3%	0,1%
Lelle	-0,2%	0,9%	1,7%	0,0%	-2,6%	0,2%	0,0%
Valtu	-1,9%	-0,2%	0,1%	0,5%	-1,1%	-1,2%	-0,7%
<b>Kokku</b>	<b>-0,8%</b>	<b>0,1%</b>	<b>0,0%</b>	<b>0,3%</b>	<b>0,8%</b>	<b>0,4%</b>	<b>0,1%</b>

# Rändesaldo vanusrühmades 2018-2023

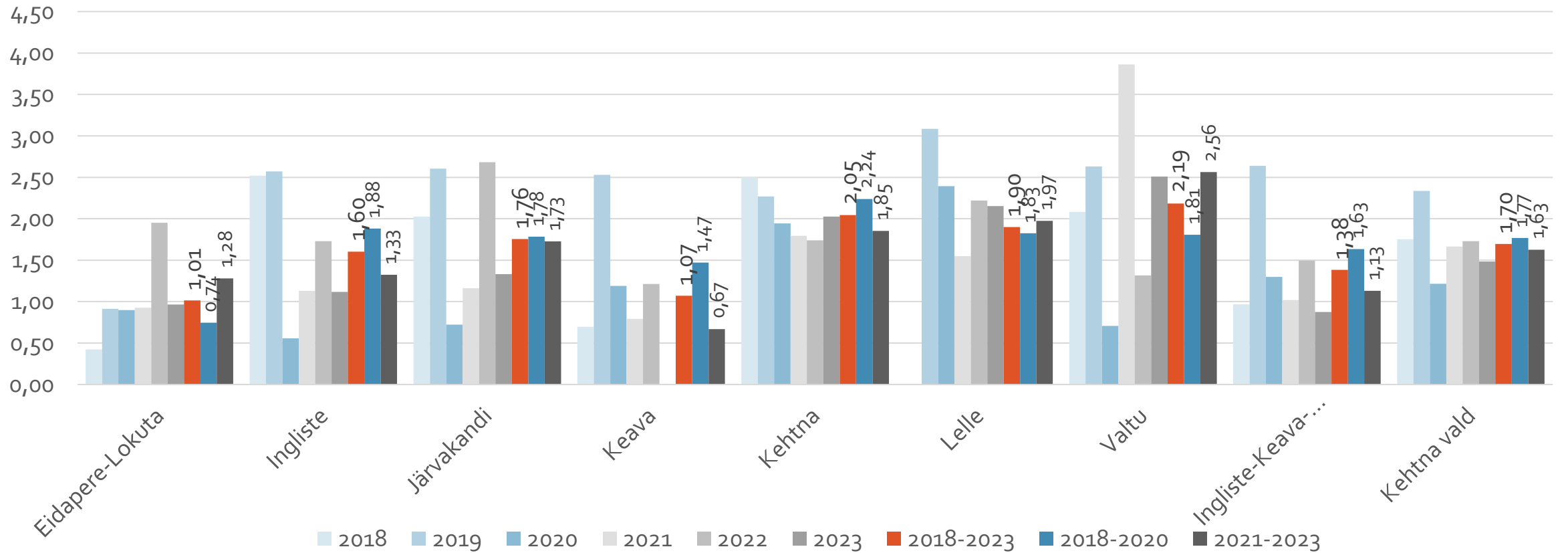
Vanus	Eidapere-Lokuta	Ingliste	Järvakandi	Keava	Kehtna	Lelle	Valtu	Kehtna vald
0-4	4	3	1	15	9	3	1	36
5-9	-1	-1	-1	6	-2	1	4	6
10-14	0	-3	2	3	6	-2	-1	5
15-19	-6	3	3	0	0	-2	6	4
20-24	-11	1	-18	-4	-6	2	-15	-51
25-29	-4	-2	-5	1	-9	3	-13	-29
30-34	-6	-6	-7	0	1	-7	-8	-33
35-39	1	-6	-3	3	-6	-1	0	-12
40-44	-3	2	3	0	0	3	6	11
45-49	-4	-5	11	7	9	-7	-4	7
50-54	7	-1	6	0	-2	1	-6	5
55-59	6	4	8	0	-5	-2	-2	9
<b>Kokku</b>	<b>-17</b>	<b>-11</b>	<b>0</b>	<b>31</b>	<b>-5</b>	<b>-8</b>	<b>-32</b>	<b>-42</b>

Vanus	Eidapere-Lokuta	Ingliste	Järvakandi	Keava	Kehtna	Lelle	Valtu	Kehtna vald
0-6	7	3	-2	22	5	3	1	39
7-15	-7	-2	8	2	10	-1	5	15
16-18	1	2	2	0	7	-1	5	16

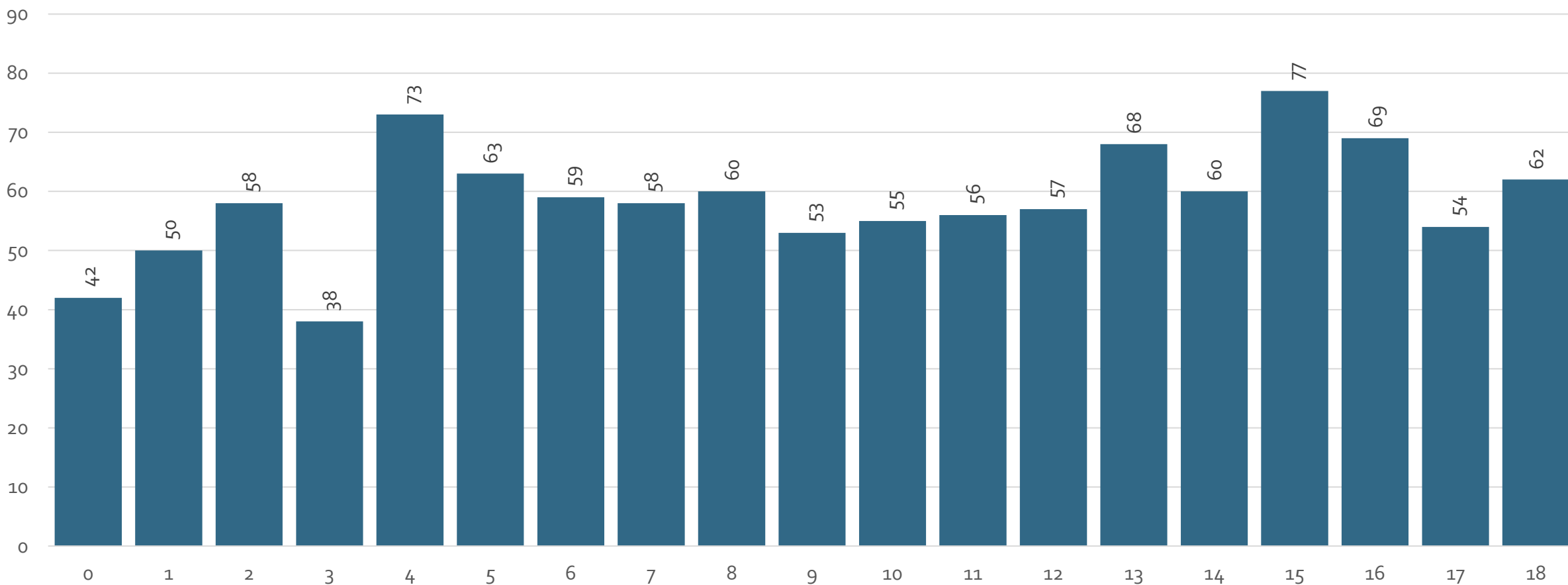
# Vanusrühma 0-18 eluaastat rändesaldo 2018-2023

Vanus	Eidapere-Lokuta	Ingliste	Järvakandi	Keava	Kehtna	Lelle	Valtu	Kehtna vald
0	-1	4	0	-1	-11	-1	1	-9
1	1	-2	0	6	14	0	-1	18
2	2	0	-2	2	5	2	3	12
3	2	0	2	4	1	0	2	11
4	0	1	1	4	0	2	-4	4
5	3	-2	-5	2	-1	0	0	-3
6	0	2	2	5	-3	0	0	6
7	-4	-2	0	0	3	1	4	2
8	-2	1	3	1	2	0	0	5
9	2	0	-1	-2	-3	0	0	-4
10	-1	-1	1	2	0	0	1	2
11	2	-3	-1	1	0	-2	-1	-4
12	-1	0	3	-2	-1	1	-1	-1
13	-2	-1	-1	-1	3	-1	1	-2
14	2	2	0	3	4	0	-1	10
15	-3	2	4	0	2	0	2	7
16	1	0	-1	0	2	0	4	6
17	1	1	2	1	2	1	-1	7
18	-1	1	1	-1	3	-2	2	3

# Summaarne sündimuskordaja



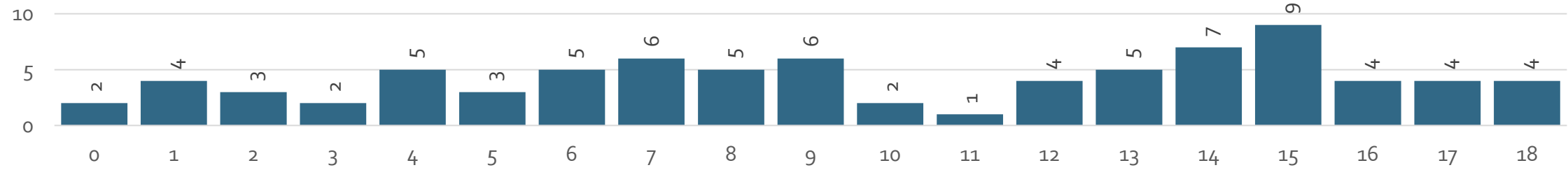
# Lapsed vanuses 0-18 omavalitsuses 1.01.2024



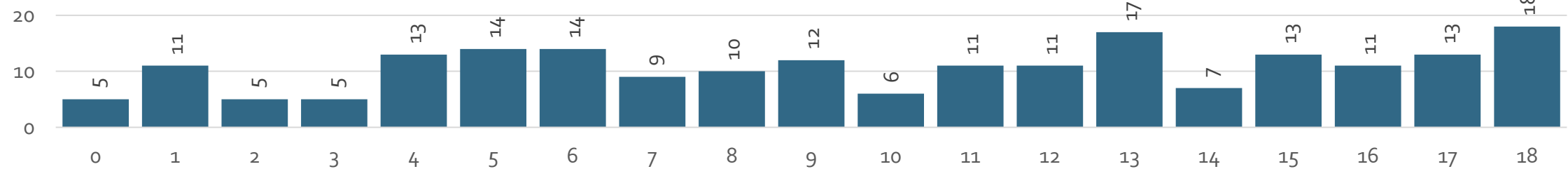
# 1-18 aastased vanusrühmadena seisuga 1.01.2024

	Kehtna vald	Eidapere- Lokuta	Ingliste	Järvakandi	Keava	Kehtna	Lelle	Valtu
kooli 4-6 aasta pärast	146	9	8	21	12	56	13	27
kooli 3. a. jooksul	195	13	13	41	23	58	12	35
I aste	171	17	6	31	24	42	16	35
II aste	168	7	6	28	13	59	15	40
III aste	205	21	13	37	20	76	12	26
gümnaasium	185	12	5	42	20	75	9	22

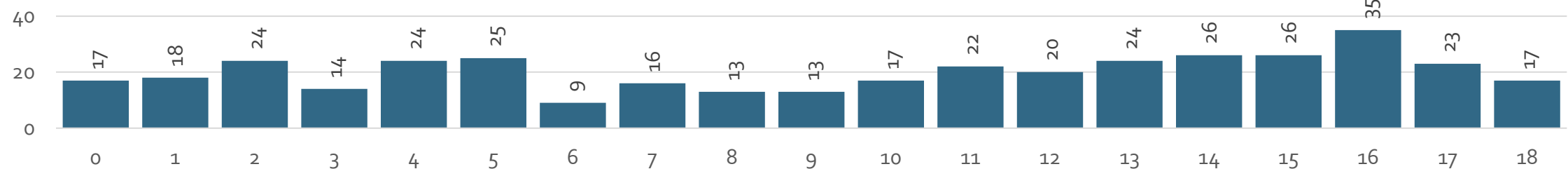
Eidapere-Lokuta



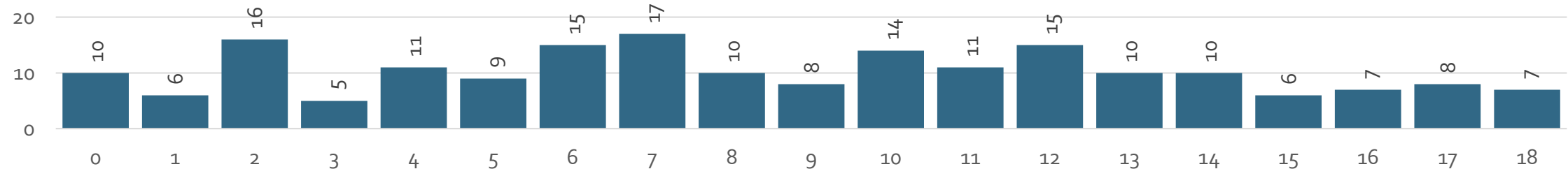
Järvakandi



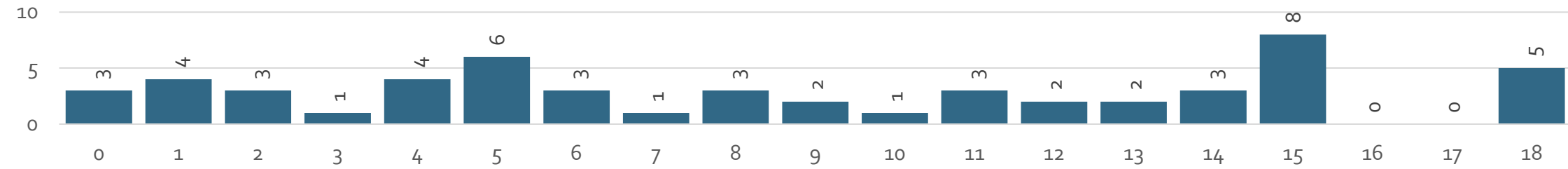
Kehtna



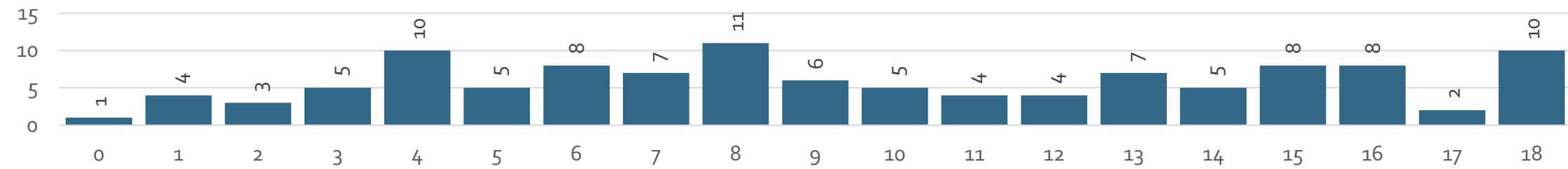
Valtu



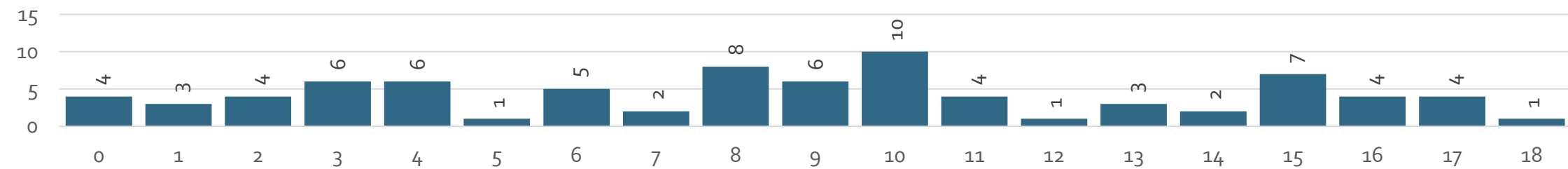
### Ingliste



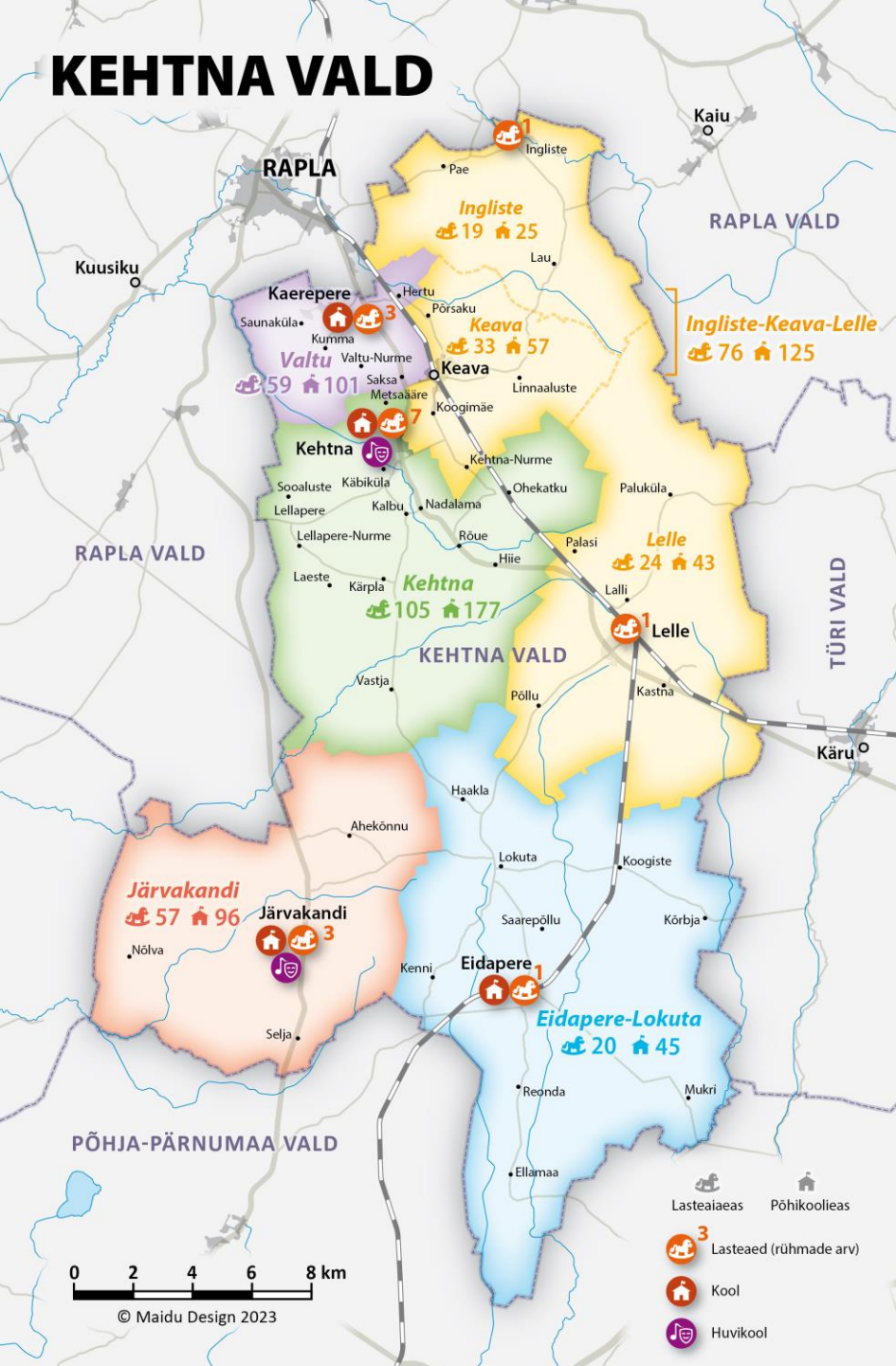
### Keava



### Lelle



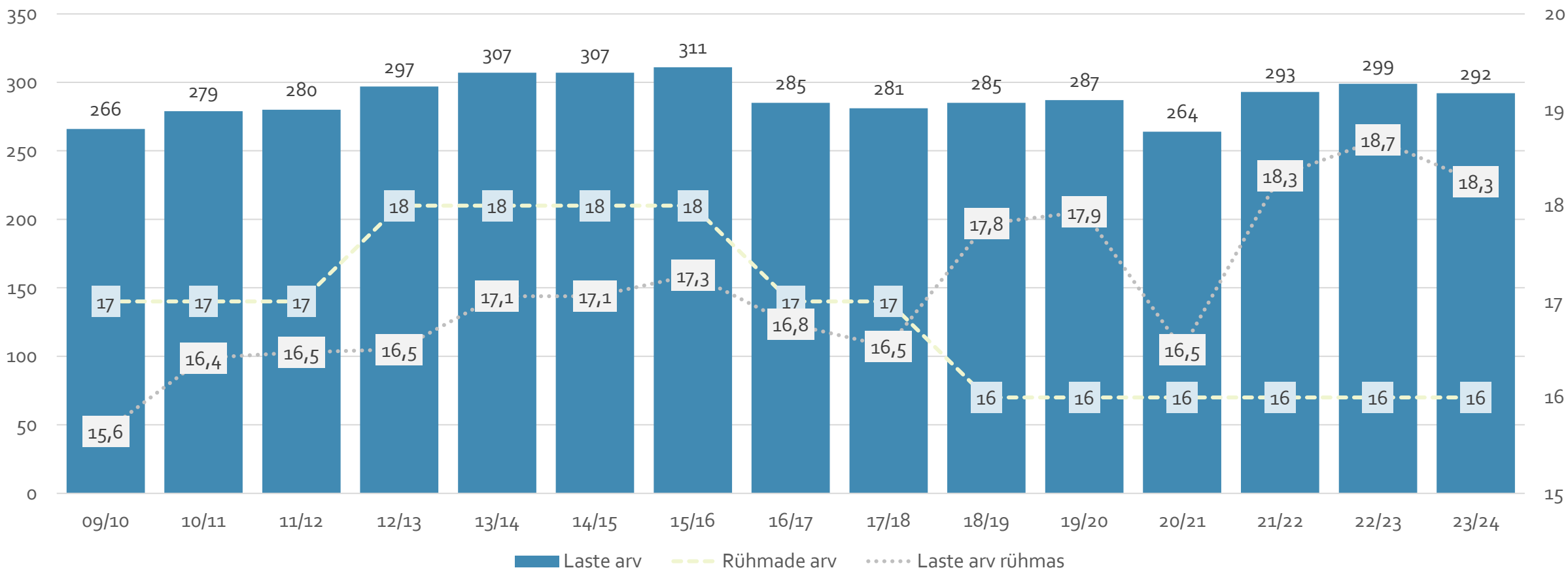
# KEHTNA VALD



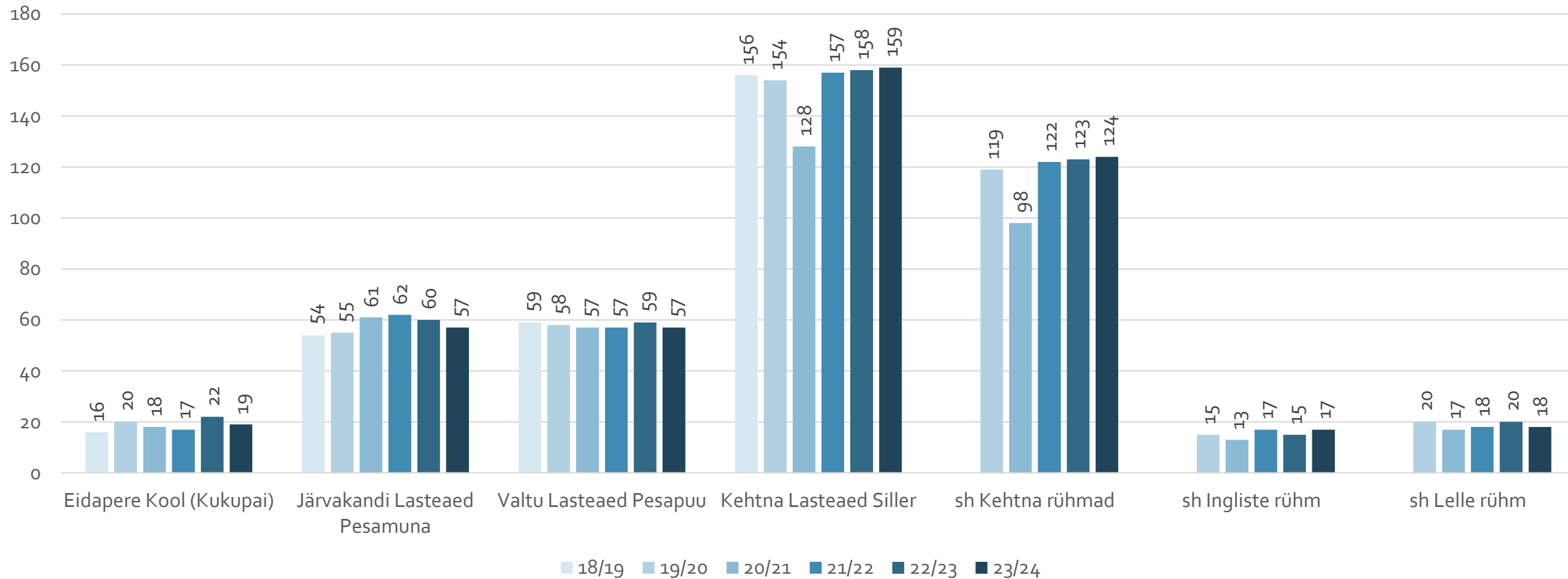
# Haridusasutused ja lapsed piirkondades

**Alusharidus**

# Lapsed, rühmad ja keskmine laste arv rühmas



# Lapsed lasteaedades



# Rühmade arv ja keskmine laste arv rühmas lasteaedades

õppeaasta	Kehtna vald	Eidapere Kool (Kukupai)	Järvakandi Lasteaed Pesamuna	Valtu Lasteaed Pesapuu	Kehtna Lasteaed Siller	sh Kehtna rühmad	sh Inglise rühm	sh Lelle rühm
10/11	16,4	15,0	16,8	16,5	16,6			
11/12	16,5	13,0	15,5	15,5	17,9			
12/13	16,5	11,0	15,0	15,0	18,9			
13/14	17,1	14,0	13,5	17,3	19,2			
14/15	17,1	11,5	14,5	18,7	18,9			
15/16	17,3	11,0	14,0	20,0	19,2			
16/17	16,8	19,0	11,5	19,7	17,9			
17/18	16,5	18,0	14,0	20,0	16,3			
18/19	17,8	16,0	18,0	19,7	17,3			
19/20	17,9	20,0	18,3	19,3	17,1	17,0	15,0	20,0
20/21	16,5	18,0	20,3	19,0	14,2	14,0	13,0	17,0
21/22	18,3	17,0	20,7	19,0	17,4	17,4	17,0	18,0
22/23	18,7	22,0	20,0	19,7	17,6	17,6	15,0	20,0
23/24	18,3	19,0	19,0	19,0	17,7	17,7	17,0	18,0

õppeaasta	Kehtna vald	Eidapere Kool (Kukupai)	Järvakandi Lasteaed Pesamuna	Valtu Lasteaed Pesapuu	Kehtna Lasteaed Siller	sh Kehtna rühmad	sh Inglise rühm	sh Lelle rühm
10/11	17	2	4	2	9			
11/12	17	2	4	2	9			
12/13	18	2	4	3	9			
13/14	18	2	4	3	9			
14/15	18	2	4	3	9			
15/16	18	2	4	3	9			
16/17	17	1	4	3	9			
17/18	17	1	4	3	9			
18/19	16	1	3	3	9			
19/20	16	1	3	3	9	7	1	1
20/21	16	1	3	3	9	7	1	1
21/22	16	1	3	3	9	7	1	1
22/23	16	1	3	3	9	7	1	1
23/24	16	1	3	3	9	7	1	1

# Lasteaiaavaliku muster omavalitsuses

	18/19	19/20	20/21	21/22	22/23	23/24
<b>KOV lasteaedades kokku</b>	<b>285</b>	<b>287</b>	<b>264</b>	<b>293</b>	<b>299</b>	<b>292</b>
sh KOV lapsed	257	260	242	271	273	265
sh teise KOV lapsed	28	27	22	22	26	27
KOV laste osakaal KOV lasteaedade lastest	90%	91%	92%	92%	91%	91%
<b>KOV lapsed kokku</b>	<b>266</b>	<b>274</b>	<b>256</b>	<b>284</b>	<b>286</b>	<b>277</b>
KOV lapsed mujal	9	14	14	13	13	12
KOV lastest paikne	97%	95%	95%	95%	95%	96%

## KOV lapsed lasteaedades teises omavalitsuses

	18/19	19/20	20/21	21/22	22/23	23/24
Rapla vald	3	8	8	9	8	7
Tallinna linn	2	4	2	1	1	1
Põhja-Pärnumaa vald		1	1	1	1	1
Muu omavalitsus	4	1	3	2	3	3
<b>Kokku</b>	<b>9</b>	<b>14</b>	<b>14</b>	<b>13</b>	<b>13</b>	<b>12</b>

## Teise omavalitsuse lapsed KOV lasteaedades

	18/19	19/20	20/21	21/22	22/23	23/24
Eidapere Kool	1	1			1	4
Järvakandi Lasteaed Pesamuna	6	5	7	8	11	11
Kehtna Lasteaed Siller	21	21	15	14	13	10
Valtu Lasteaed Pesapuu					1	2
<b>Kokku</b>	<b>28</b>	<b>27</b>	<b>22</b>	<b>22</b>	<b>26</b>	<b>27</b>

# Lasteaiavaliku muster piirkondades

Lapse elukoha piirkond	Lasteaedade asukoha piirkond					Lapsed KOV lasteaedades	Lapsed mujal	Lapsi piirkonnas kokku	Õpib oma piirkonnas	Õpib oma KOV-is
	Eidapere Kool (Kukupai)	Järvakandi Lasteaed Pesamuna	Kehtna Lasteaed Siller	Valtu Lasteaed Pesapuu						
Eidapere-Lokuta	12		1			13	2	15	80%	87%
Ingliste			12			12	3	15	80%	80%
Järvakandi		45	1			46	2	48	94%	96%
Keava			23	7		30	1	31	74%	97%
Kehtna			90	4		94	4	98	92%	96%
Lelle	3	1	16			20		20	80%	100%
Valtu			6	44		50		50	88%	100%
Mujal	4	11	10	2		27				
<b>Kokku</b>	<b>19</b>	<b>57</b>	<b>159</b>	<b>57</b>		<b>292</b>	<b>12</b>	<b>277</b>	<b>87%</b>	<b>96%</b>
<b>Piirkonna lapsi</b>	<b>63%</b>	<b>79%</b>	<b>89%</b>	<b>77%</b>						

# Lasteaialapsed rühma liikide lõikes

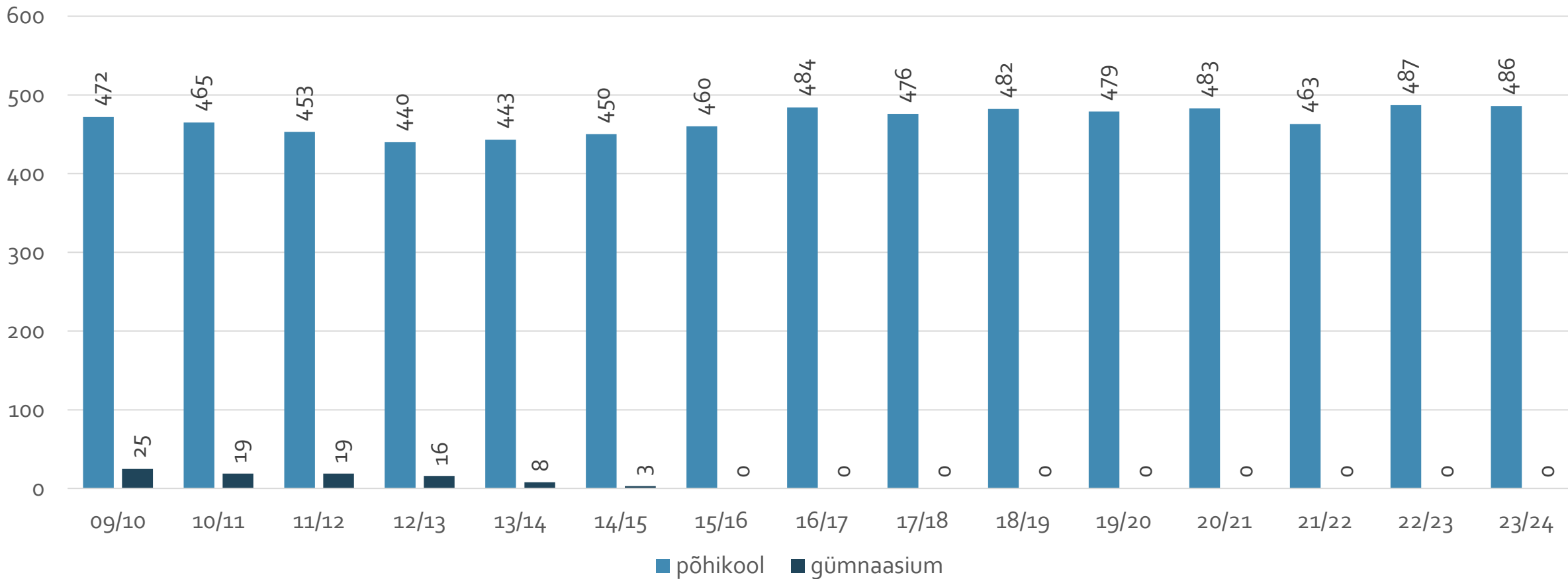
<b>KOV lasteaedades</b>	<b>18/19</b>	<b>19/20</b>	<b>20/21</b>	<b>21/22</b>	<b>22/23</b>	<b>23/24</b>
sõimerühm (kuni 3a)	54	55	45	61	53	51
3 kuni 6 aastased lapsed	101	102	97	100	130	131
6 kuni 7 aastased lapsed	61	61	66	65	43	39
liitrühm	69	69	56	67	73	71
<b>Kokku</b>	<b>285</b>	<b>287</b>	<b>264</b>	<b>293</b>	<b>299</b>	<b>292</b>
<b>Mujal lasteaedades</b>						
aiarühmad	8	14	13	12	11	11
sobitusrühm					1	1
tasandusrühm			1	1	1	
arendusrühm	1					
<b>Kokku</b>	<b>9</b>	<b>14</b>	<b>14</b>	<b>13</b>	<b>13</b>	<b>12</b>

# Lasteaialapsed vanuse lõikes

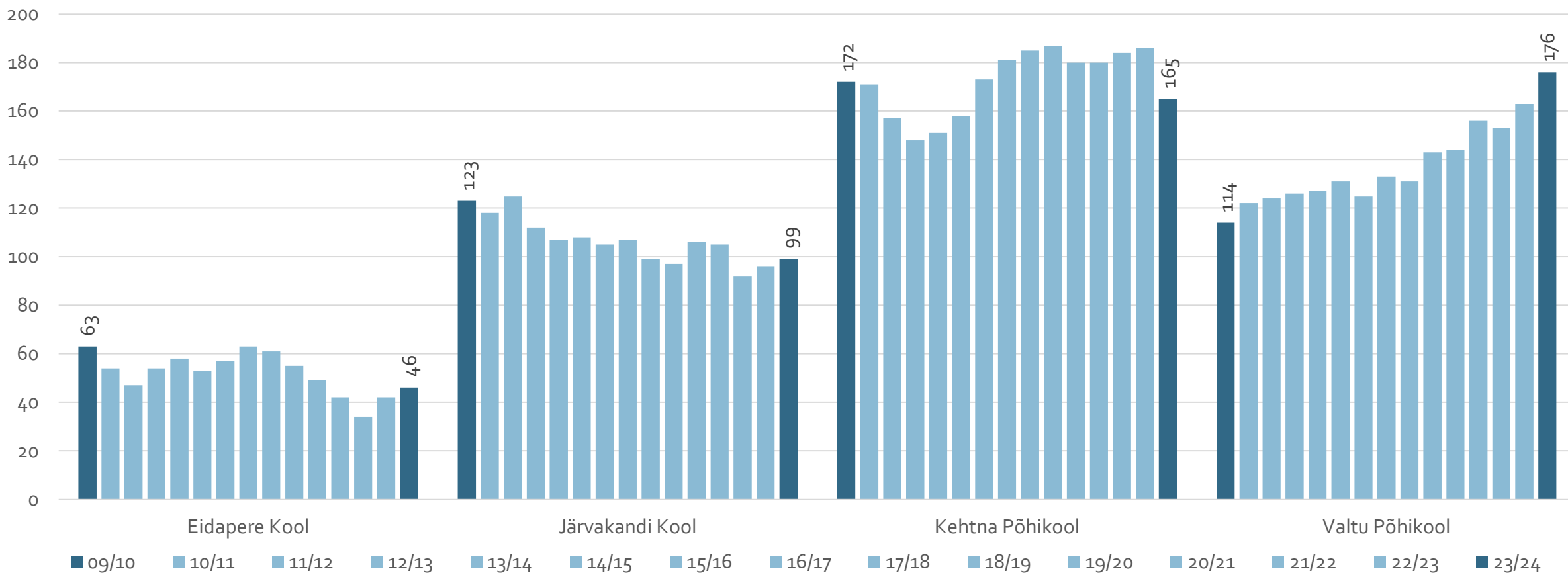
	18/19	19/20	20/21	21/22	22/23	23/24
1	16	19	8	22	16	15
2	59	50	41	51	46	51
3	50	67	58	60	61	47
4	60	50	65	57	67	65
5	53	64	49	63	65	69
6	51	49	56	49	56	55
7	5	2	1	4	1	2
<b>Kokku</b>	<b>294</b>	<b>301</b>	<b>278</b>	<b>306</b>	<b>312</b>	<b>304</b>
1	5%	6%	3%	7%	5%	5%
2	20%	17%	15%	17%	15%	17%
3	17%	22%	21%	20%	20%	15%
4	20%	17%	23%	19%	21%	21%
5	18%	21%	18%	21%	21%	23%
6	17%	16%	20%	16%	18%	18%
7	2%	1%	0%	1%	0%	1%

**Üldharidus**

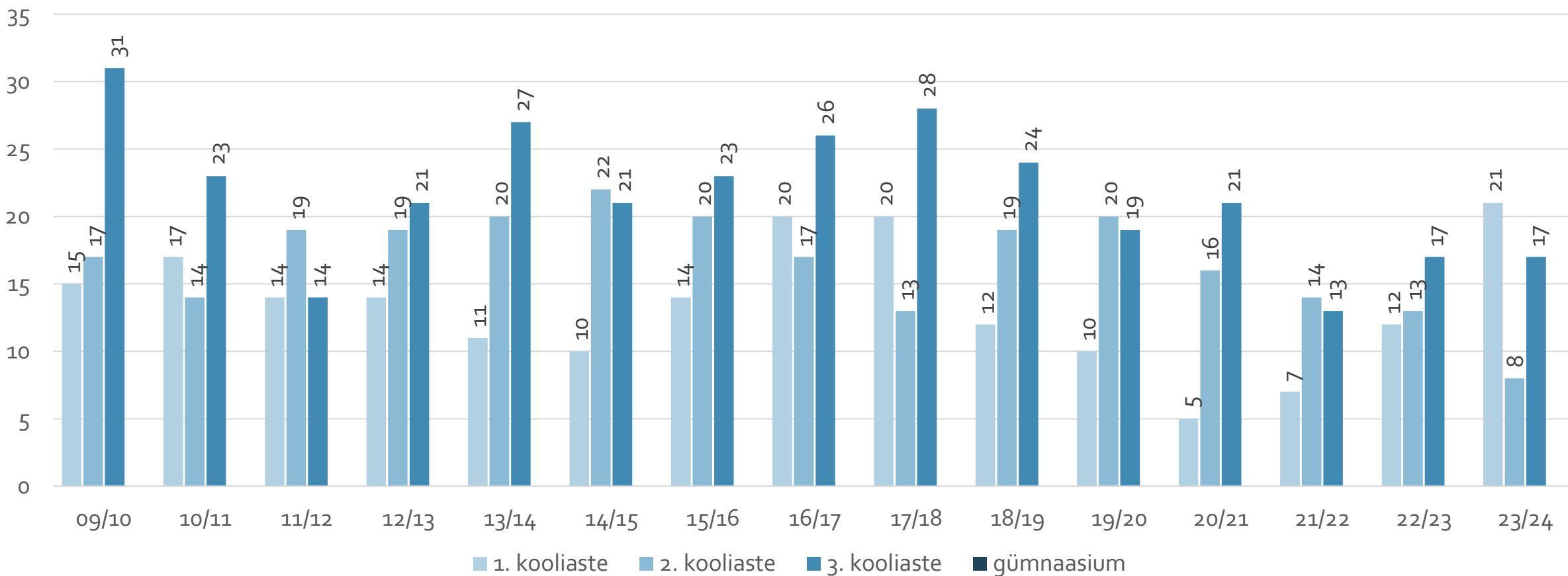
# Põhikooli ja gümnaasiumiõpilased omavalitsuse koolides kokku



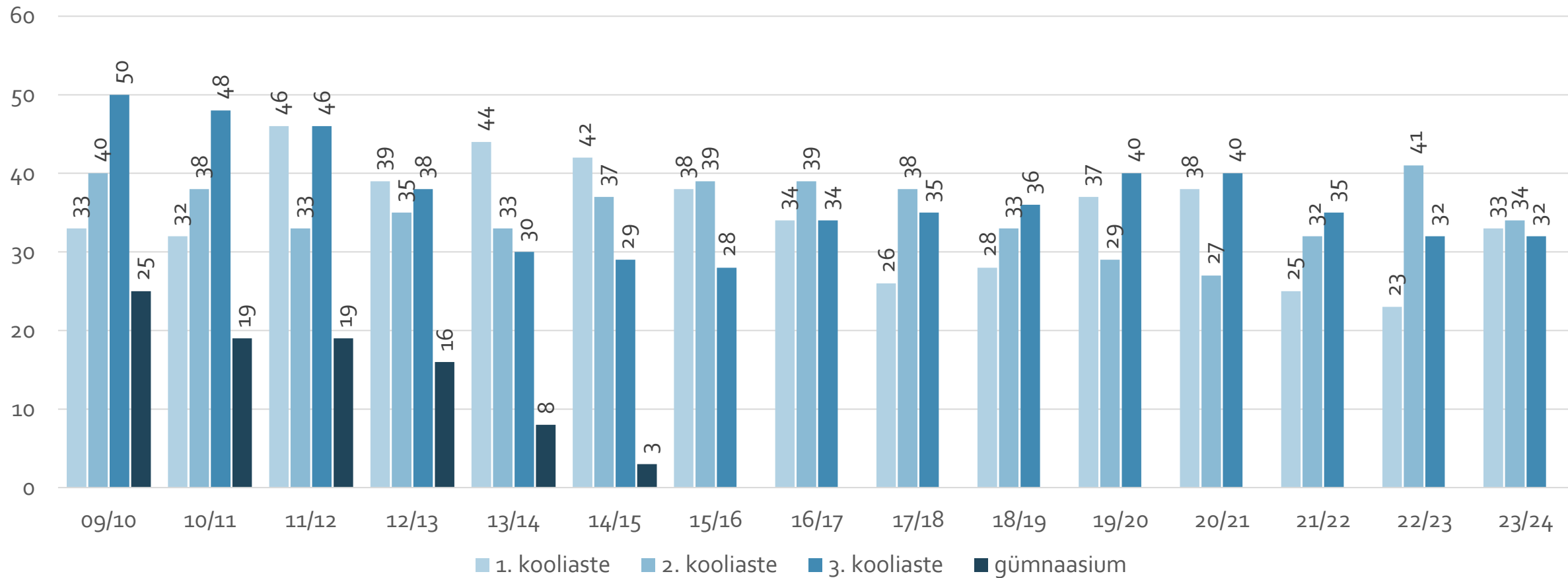
# Põhikooliõpilased omavalitsuse koolides



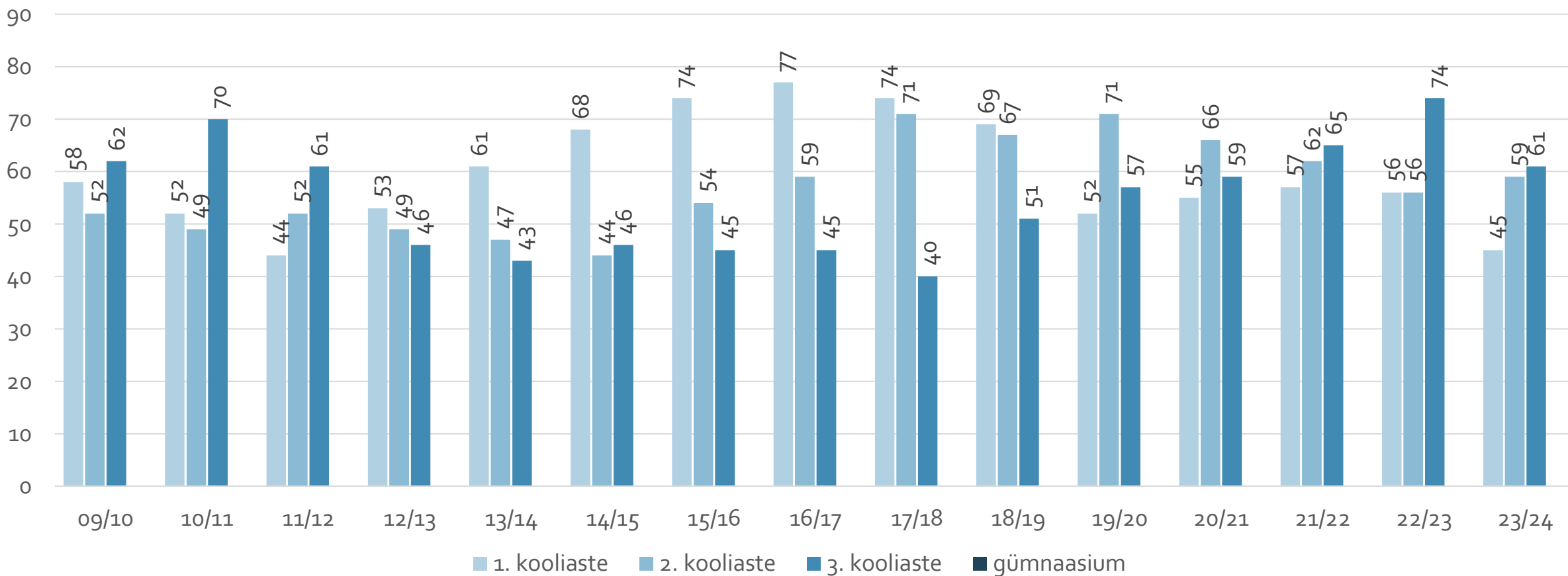
# Eidapere Kool



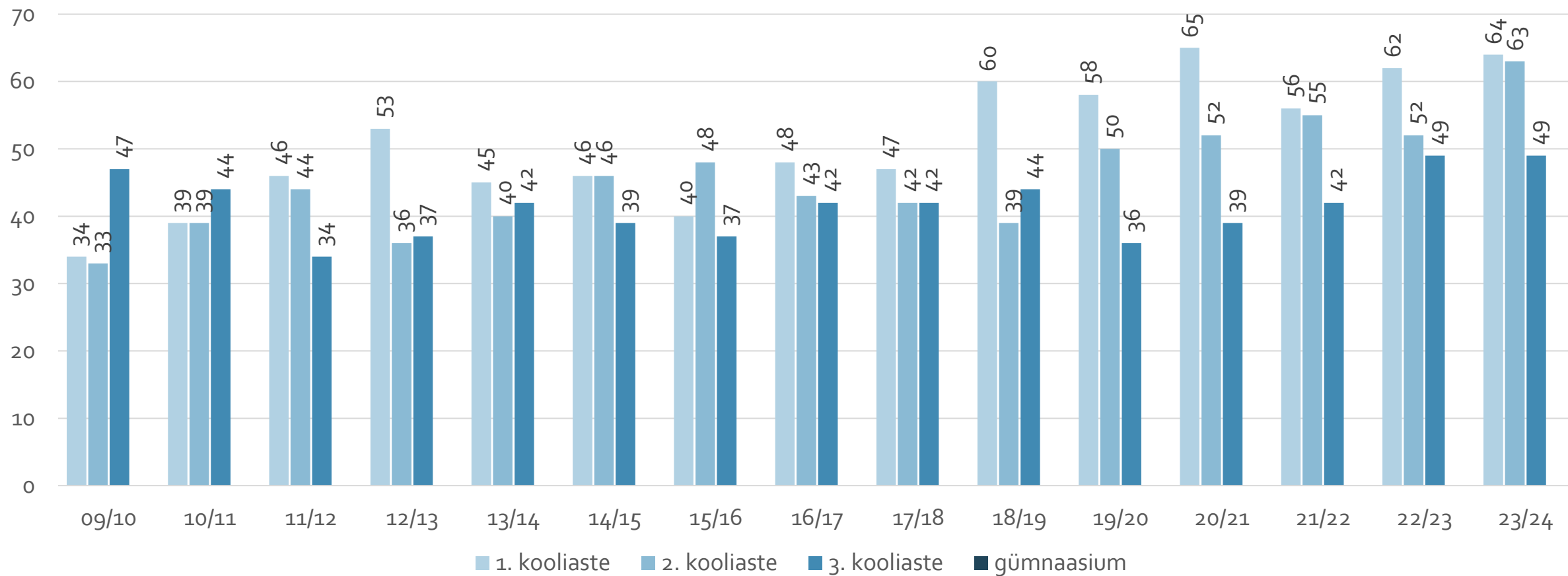
# Järvakandi Kool



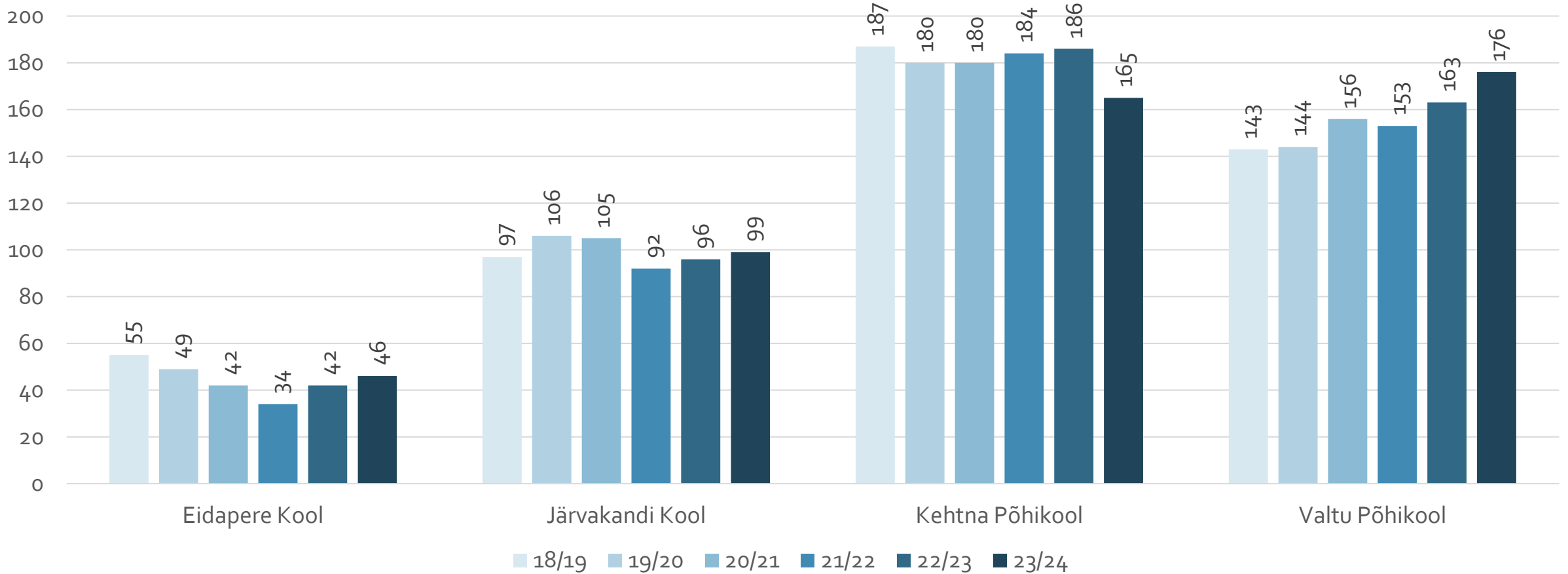
# Kehtna Põhikool



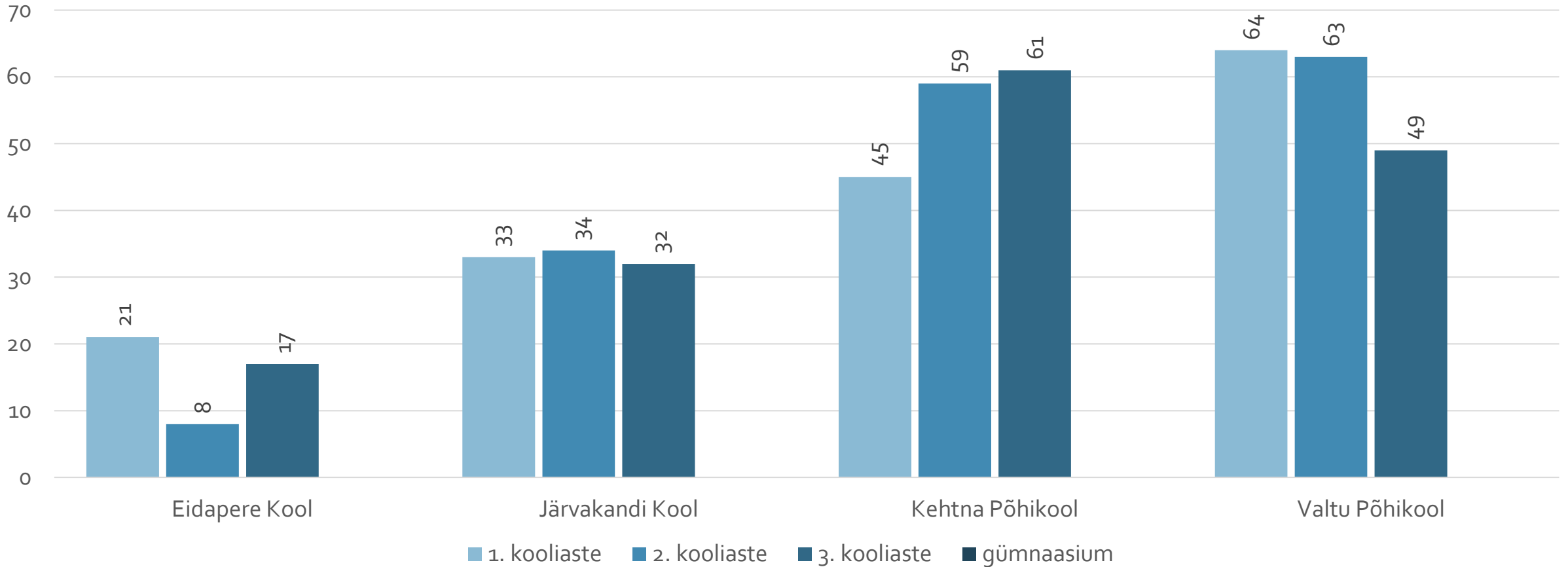
# Valtu Põhikool



# Õpilased koolides



# Õpilased koolides kooliastmetes 23/24



# Põhikoolivaliku muster omavalitsuses

	18/19	19/20	20/21	21/22	22/23	23/24
<b>KOV põhikoolides kokku</b>	<b>482</b>	<b>479</b>	<b>483</b>	<b>463</b>	<b>487</b>	<b>486</b>
sh KOV õpilased	448	452	453	442	438	449
sh teise kov õpilased	34	27	30	21	49	37
KOV õpilaste osakaal KOV koolide õpilastest	93%	94%	94%	95%	90%	92%
<b>KOV õpilased kokku</b>	<b>539</b>	<b>548</b>	<b>555</b>	<b>544</b>	<b>544</b>	<b>553</b>
KOV õpilased mujal	91	96	102	102	106	104
KOV õpilastest paikne	83%	82%	82%	81%	81%	81%

## KOV õpilased koolis teises omavalitsuses

	18/19	19/20	20/21	21/22	22/23	23/24
Rapla vald	57	61	65	67	67	68
Tallinna linn	2	5	5	6	4	8
Põhja-Pärnumaa vald	10	11	11	7	9	6
Kohila vald	4	5	5	6	8	4
Märjamaa vald	1	2	4	3	3	3
Muu omavalitsus	17	12	12	13	15	15
<b>Kokku</b>	<b>91</b>	<b>96</b>	<b>102</b>	<b>102</b>	<b>106</b>	<b>104</b>

## Teise omavalitsuse õpilased KOV koolides

	18/19	19/20	20/21	21/22	22/23	23/24
Rapla vald	11	8	8	10	19	18
Põhja-Pärnumaa vald	6	4	4	3	2	7
Türi vald				2	4	4
Muu omavalitsus	17	15	18	6	24	8
<b>Kokku</b>	<b>34</b>	<b>27</b>	<b>30</b>	<b>21</b>	<b>49</b>	<b>37</b>

# Põhikooli valiku muster piirkondades 23/24 (kokku)

Õpilase elukohta piirkond	Koolide asukoha piirkond				KOV koolides kokku	Mujal koolides	Õpilasi piirkonnas kokku	Õpib oma piirkonnas	Õpib oma KOV-is
	Eidapere Kool	Järvakandi Kool	Kehtna Põhikool	Valtu Põhikool					
Eidapere-Lokuta	26	8	3		37	10	47	55%	79%
Ingliste			2	14	16	10	26	0%	62%
Järvakandi	2	79			81	9	90	88%	90%
Keava			20	19	39	20	59	0%	66%
Kehtna		1	122	21	144	44	188	65%	77%
Lelle	15	1	3	20	39	6	45	0%	87%
Valtu			2	91	93	5	98	93%	95%
Mujal omavalitsuses	3	10	13	11	37				
<b>Kokku</b>	<b>46</b>	<b>99</b>	<b>165</b>	<b>176</b>	<b>486</b>	<b>104</b>	<b>553</b>		<b>81%</b>
<b>Piirkonna lapsed</b>	<b>57%</b>	<b>80%</b>	<b>74%</b>	<b>52%</b>					

# Põhikooli valiku muster piirkondades 23/24 (I aste)

Õpilase elukoha piirkond	Koolide asukoha piirkond				Mujal koolides	Õpilasi piirkonnas kokku	Õpib oma piirkonnas	Õpib oma KOV-is	
	Eidapere Kool	Järvakandi Kool	Kehtna Põhikool	Valtu KOV koolides Põhikool					
Eidapere-Lokuta	11	2	3		16	2	18	61%	89%
Ingliste				4	4	2	6	0%	67%
Järvakandi		27			27	2	29	93%	93%
Keava			11	11	22	3	25	0%	88%
Kehtna			26	4	30	6	36	72%	83%
Lelle	10	1	1	6	18	1	19	0%	95%
Valtu			1	34	35	1	36	94%	97%
Mujal omavalitsuses		3	3	5	11				
<b>Kokku</b>	<b>21</b>	<b>33</b>	<b>45</b>	<b>64</b>	<b>163</b>	<b>17</b>	<b>169</b>	<b>13%</b>	<b>90%</b>
<b>Piirkonna lapsed</b>	<b>52%</b>	<b>82%</b>	<b>58%</b>	<b>53%</b>					

# Põhikooli valiku muster piirkondades 23/24 (II aste)

Õpilase elukohta piirkond	Koolide asukoha piirkond				Mujal koolides kokku	Mujal koolides	Õpilasi piirkonnas kokku	Õpib oma piirkonnas	Õpib oma KOV-is
	Eidapere Kool	Järvakandi Kool	Kehtna Põhikool	Valtu KOV koolides Põhikool					
Eidapere-Lokuta	4	4			8	1	9	44%	89%
Ingliste			1	6	7	1	8	0%	88%
Järvakandi	2	30			32	3	35	86%	91%
Keava			3	3	6	4	10	0%	60%
Kehtna			50	5	55	12	67	75%	82%
Lelle	2			8	10	2	12	0%	83%
Valtu				38	38	2	40	95%	95%
Mujal omavalitsuses			5	3	8				
<b>Kokku</b>	<b>8</b>	<b>34</b>	<b>59</b>	<b>63</b>	<b>164</b>	<b>25</b>	<b>181</b>	<b>4%</b>	<b>86%</b>
<b>Piirkonna lapsi</b>	<b>50%</b>	<b>88%</b>	<b>85%</b>	<b>60%</b>					

# Põhikooli valiku muster piirkondades 23/24 (III aste)

Õpilase elukohta piirkond	Koolide asukoha piirkond				KOV koolides kokku	Mujal koolides	Õpilasi piirkonnas kokku	Õpib oma piirkonnas	Õpib oma KOV-is
	Eidapere Kool	Järvakandi Kool	Kehtna Põhikool	Valtu Põhikool					
Eidapere-Lokuta	11	2			13	7	20	55%	65%
Inglise			1	4	5	7	12	0%	42%
Järvakandi		22			22	4	26	85%	85%
Keava			6	5	11	13	24	0%	46%
Kehtna		1	46	12	59	26	85	54%	69%
Lelle	3		2	6	11	3	14	0%	79%
Valtu			1	19	20	2	22	86%	91%
Mujal omavalitsuses	3	7	5	3	18				
<b>Kokku</b>	<b>17</b>	<b>32</b>	<b>61</b>	<b>49</b>	<b>159</b>	<b>62</b>	<b>203</b>	<b>8%</b>	<b>69%</b>
<b>Piirkonna lapsi</b>	<b>65%</b>	<b>69%</b>	<b>75%</b>	<b>39%</b>					

# Põhikooliõpilaste paiksus kooliastmete lõikes 22/23

## Õpib oma KOV-is

	I aste	II aste	III aste	Kokku
Eidapere-Lokuta	89%	89%	65%	79%
Ingliste	67%	88%	42%	62%
Järvakandi	93%	91%	85%	90%
Keava	88%	60%	46%	66%
Kehtna	83%	82%	69%	77%
Lelle	95%	83%	79%	87%
Valtu	97%	95%	91%	95%
<b>Kokku</b>	<b>90%</b>	<b>86%</b>	<b>69%</b>	<b>81%</b>

## Õpib oma piirkonnas

	I aste	II aste	III aste	Kokku
Eidapere-Lokuta	61%	44%	55%	55%
Järvakandi	93%	86%	85%	88%
Kehtna	65%	75%	54%	65%
Valtu	94%	95%	86%	93%

# Eidapere-Lokuta piirkonna õpilaste põhikoolivalikud

<b>Eidapere-Lokuta</b>	<b>18/19</b>	<b>19/20</b>	<b>20/21</b>	<b>21/22</b>	<b>22/23</b>	<b>23/24</b>
Eidapere Kool	32	31	21	18	24	26
Järvakandi Kool	1	3	8	6	8	8
Kehtna Põhikool	5	3	1	2	2	3
Valtu Põhikool	2	2	1	1	1	
Mujal	15	13	13	13	14	10
<b>Kokku</b>	<b>55</b>	<b>52</b>	<b>44</b>	<b>40</b>	<b>49</b>	<b>47</b>
Eidapere Kool	58%	60%	48%	45%	49%	55%
Järvakandi Kool	2%	6%	18%	15%	16%	17%
Kehtna Põhikool	9%	6%	2%	5%	4%	6%
Valtu Põhikool	4%	4%	2%	3%	2%	0%
Mujal	27%	25%	30%	33%	29%	21%

# Järvakandi piirkonna õpilaste põhikoolivalikud

Järvakandi	18/19	19/20	20/21	21/22	22/23	23/24
Eidapere Kool				2	2	2
Järvakandi Kool	90	96	91	81	79	79
Kehtna Põhikool	1	1	1	1	1	
Valtu Põhikool		1	3			
Mujal	11	13	15	10	11	9
<b>Kokku</b>	<b>102</b>	<b>111</b>	<b>110</b>	<b>94</b>	<b>93</b>	<b>90</b>
Eidapere Kool	0%	0%	0%	2%	2%	2%
Järvakandi Kool	88%	86%	83%	86%	85%	88%
Kehtna Põhikool	1%	1%	1%	1%	1%	0%
Valtu Põhikool	0%	1%	3%	0%	0%	0%
Mujal	11%	12%	14%	11%	12%	10%

# Kehtna piirkonna õpilaste põhikoolivalikud

Kehtna	18/19	19/20	20/21	21/22	22/23	23/24
Eidapere Kool	2	2	3	1		
Järvakandi Kool			1			1
Kehtna Põhikool	144	147	152	148	134	122
Valtu Põhikool	19	19	22	21	23	21
Mujal	30	32	35	39	44	44
<b>Kokku</b>	<b>195</b>	<b>200</b>	<b>213</b>	<b>209</b>	<b>201</b>	<b>188</b>
Eidapere Kool	1%	1%	1%	0%	0%	0%
Järvakandi Kool	0%	0%	0%	0%	0%	1%
Kehtna Põhikool	74%	74%	71%	71%	67%	65%
Valtu Põhikool	10%	10%	10%	10%	11%	11%
Mujal	15%	16%	16%	19%	22%	23%

# Valtu piirkonna õpilaste põhikoolivalikud

<b>Valtu</b>	<b>18/19</b>	<b>19/20</b>	<b>20/21</b>	<b>21/22</b>	<b>22/23</b>	<b>23/24</b>
Eidapere Kool						
Järvakandi Kool						
Kehtna Põhikool	1	1	1	2	2	2
Valtu Põhikool	67	67	73	78	79	91
Mujal	7	8	10	10	9	5
<b>Kokku</b>	<b>75</b>	<b>76</b>	<b>84</b>	<b>90</b>	<b>90</b>	<b>98</b>
Eidapere Kool	0%	0%	0%	0%	0%	0%
Järvakandi Kool	0%	0%	0%	0%	0%	0%
Kehtna Põhikool	1%	1%	1%	2%	2%	2%
Valtu Põhikool	89%	88%	87%	87%	88%	93%
Mujal	9%	11%	12%	11%	10%	5%

# Ingliste-Keava-Lelle piirkonna õpilaste põhikoolivalikud

Ingliste-Keava-Lelle	18/19	19/20	20/21	21/22	22/23	23/24
Eidapere Kool	2	4	3	8	13	15
Järvakandi Kool	1	1	1	1		1
Kehtna Põhikool	32	24	23	27	24	25
Valtu Põhikool	49	50	48	45	46	53
Mujal	28	30	29	30	28	36
<b>Kokku</b>	<b>112</b>	<b>109</b>	<b>104</b>	<b>111</b>	<b>111</b>	<b>130</b>
Eidapere Kool	2%	4%	3%	7%	12%	12%
Järvakandi Kool	1%	1%	1%	1%	0%	1%
Kehtna Põhikool	29%	22%	22%	24%	22%	19%
Valtu Põhikool	44%	46%	46%	41%	41%	41%
Mujal	25%	28%	28%	27%	25%	28%

# Õpilased klasside lõikes 23/24

	1.	2.	3.	4.	5.	6.	7.	8.	9.	Kokku
Eidapere Kool	11	5	5	2	1	5	3	7	7	46
Järvakandi Kool	12	13	8	4	16	14	12	9	11	99
Kehtna Põhikool	13	16	16	21	18	20	17	23	21	165
Valtu Põhikool	24	23	17	22	20	21	11	23	15	176
<b>Õpilasi kokku</b>	<b>60</b>	<b>57</b>	<b>46</b>	<b>49</b>	<b>55</b>	<b>60</b>	<b>43</b>	<b>62</b>	<b>54</b>	<b>486</b>
<b>Klassikomplekte kokku*</b>	<b>4,0</b>	<b>4,0</b>	<b>4,0</b>	<b>4,0</b>	<b>4,0</b>	<b>4,0</b>	<b>4,0</b>	<b>4,0</b>	<b>4,0</b>	<b>36,0</b>
Õpilasi klassikomplekti kohta	15	14,25	11,5	12,25	13,75	15	10,75	15,5	13,5	13,5
Arvestuslikke klassikomplekte (24 õpilast)	2,5	2,4	1,9	2,0	2,3	2,5	1,8	2,6	2,3	20,3
Vahe	1,5	1,6	2,1	2,0	1,7	1,5	2,2	1,4	1,8	15,8
Mujal	4	5	8	3	11	11	15	21	24	102
Mujal osakaal	6%	8%	15%	6%	17%	15%	26%	25%	31%	

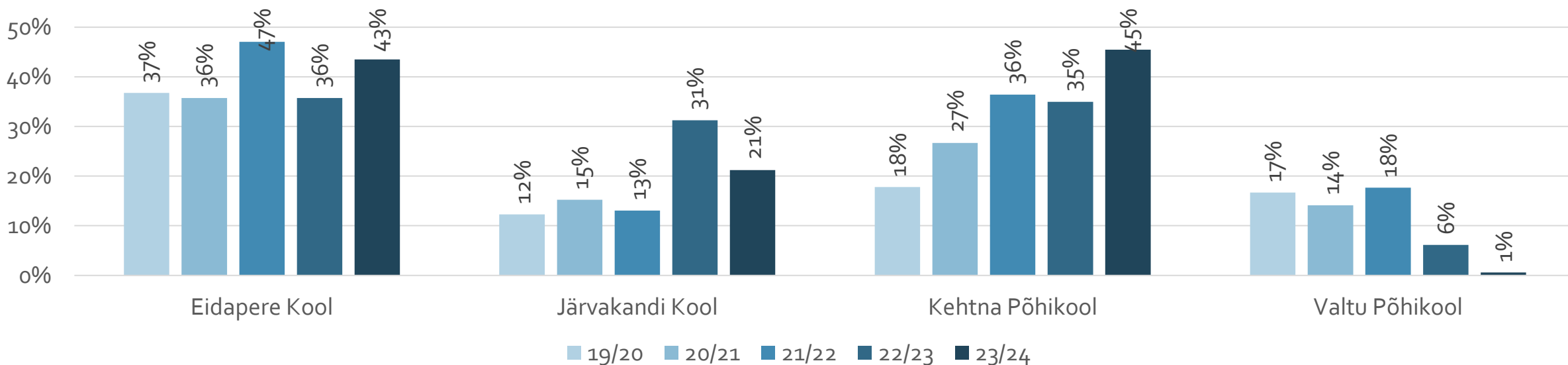
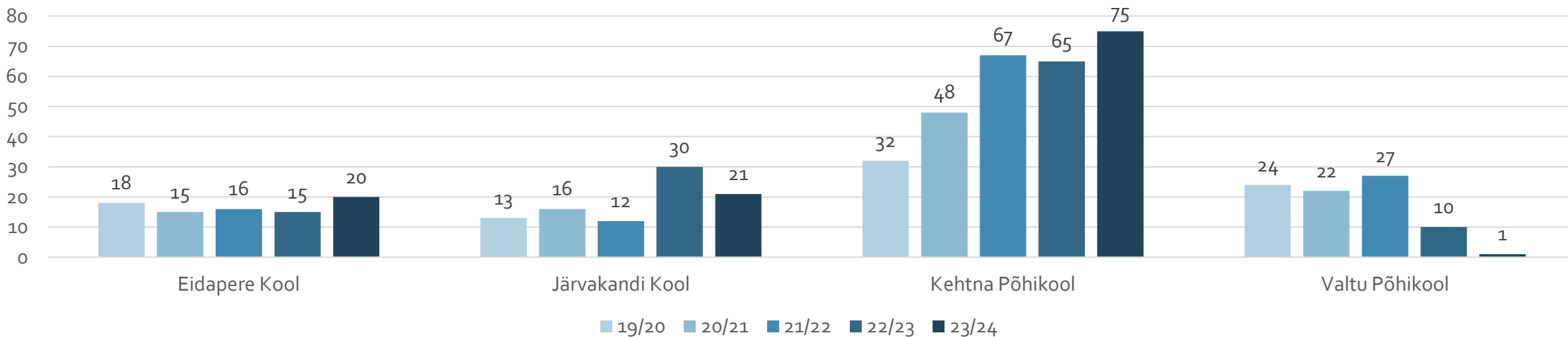
# Õpilased õppekava liikide lõikes

	18/19	19/20	20/21	21/22	22/23	23/24
<b>Eidapere Kool</b>	<b>55</b>	<b>49</b>	<b>42</b>	<b>34</b>	<b>42</b>	<b>46</b>
<b>Järvakandi Kool</b>	<b>97</b>	<b>106</b>	<b>105</b>	<b>92</b>	<b>96</b>	<b>99</b>
sh lihtsustatud õpe					2	2
<b>Kehtna Põhikool</b>	<b>187</b>	<b>180</b>	<b>180</b>	<b>184</b>	<b>186</b>	<b>165</b>
sh lihtsustatud õpe	2	1	1	1	2	2
<b>Valtu Põhikool</b>	<b>143</b>	<b>144</b>	<b>156</b>	<b>153</b>	<b>163</b>	<b>176</b>
sh lihtsustatud õpe					1	2
<b>Mujal</b>	<b>91</b>	<b>96</b>	<b>102</b>	<b>102</b>	<b>106</b>	<b>104</b>
hooldusõpe	2	2	2	2	2	1
lihtsustatud õpe	17	17	14	11	9	9
toimetulekuõpe			1	1	1	2
<b>RÕK</b>	<b>72</b>	<b>77</b>	<b>85</b>	<b>88</b>	<b>94</b>	<b>92</b>

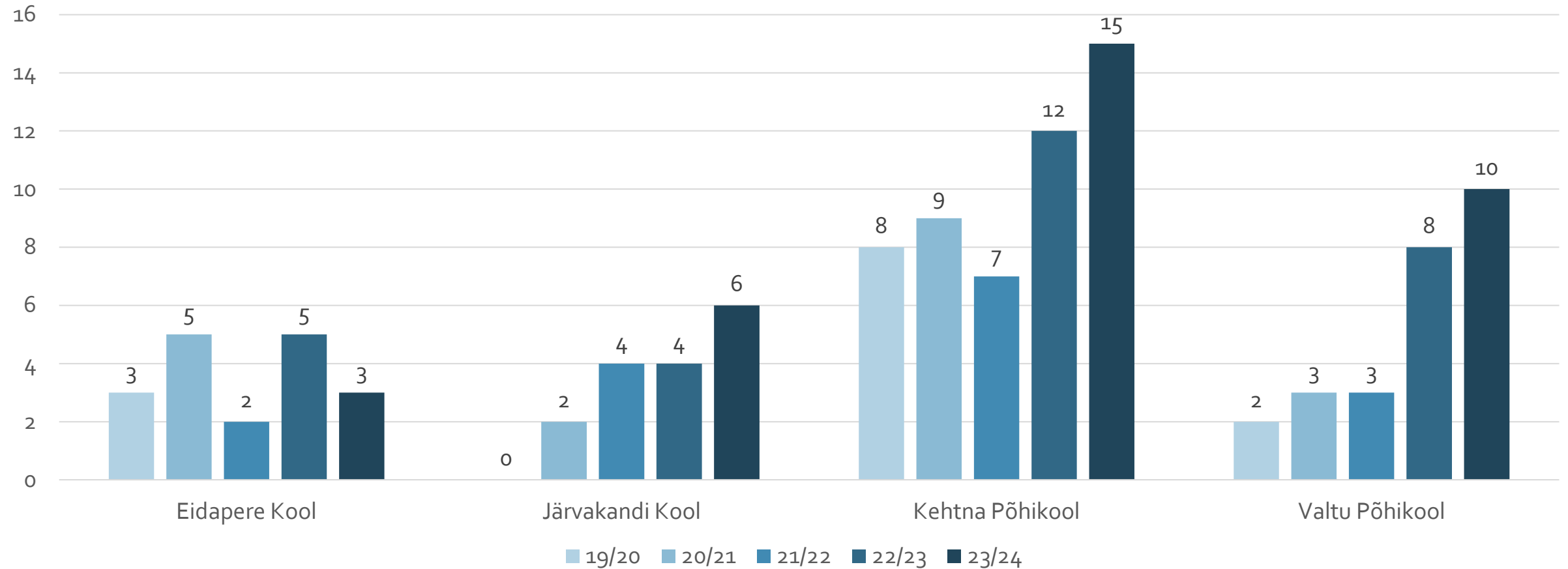
# Õpilased klassi liikide lõikes

	18/19	19/20	20/21	21/22	22/23	23/24
<b>Eidapere Kool</b>	<b>55</b>	<b>49</b>	<b>42</b>	<b>34</b>	<b>42</b>	<b>46</b>
<b>Järvakandi Kool</b>	<b>97</b>	<b>106</b>	<b>105</b>	<b>92</b>	<b>96</b>	<b>99</b>
sh eriklass					4	7
<b>Kehtna Põhikool</b>	<b>187</b>	<b>180</b>	<b>180</b>	<b>184</b>	<b>186</b>	<b>165</b>
sh eriklass	14	4	12	12	8	
<b>Valtu Põhikool</b>	<b>143</b>	<b>144</b>	<b>156</b>	<b>153</b>	<b>163</b>	<b>176</b>
sh eriklass	3				1	2
<b>Mujal</b>	<b>91</b>	<b>96</b>	<b>102</b>	<b>102</b>	<b>106</b>	<b>104</b>
sh eriklass	23	24	22	19	16	17

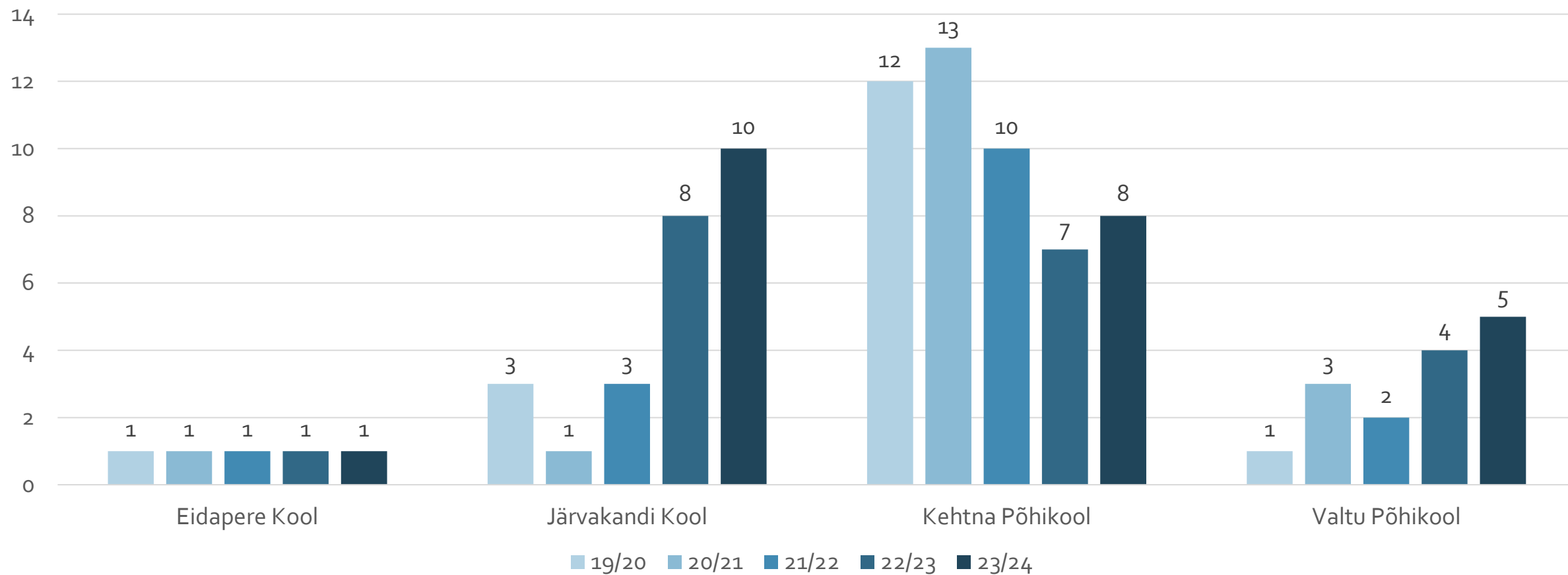
# Üldtuge vajavad õpilased ja nende osakaal koolides



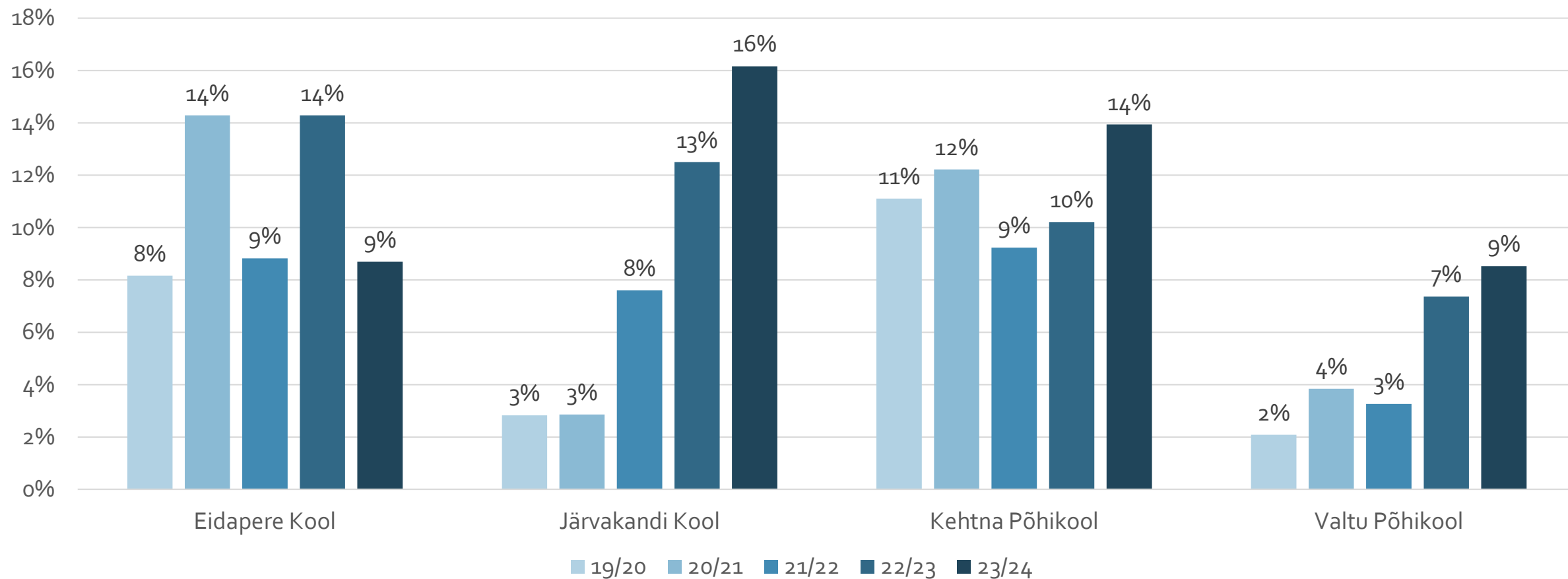
# Tõhustatud tugi koolides



# Eritugi koolides



# Tõhustatud- ja erituge vajavate õpilaste osakaal koolides



# Gümnaasiumi valikud ja gümnasistide arv piirkondades

	18/19	19/20	20/21	21/22	22/23	23/24
Rapla vald	51	43	43	42	43	46
Tallinna linn	9	11	8	2	3	9
Lääne-Nigula vald	1	2	2	3	4	8
Kohila vald	1		1	2	2	3
Põhja-Pärnumaa vald	2	3	6	11	7	3
Muu omavalitsus	6	9	8	11	8	9
<b>Kokku</b>	<b>70</b>	<b>68</b>	<b>68</b>	<b>71</b>	<b>67</b>	<b>78</b>

	18/19	19/20	20/21	21/22	22/23	23/24
Eidapere-Lokuta	4	6	6	5	2	3
Ingliste	4	4	6	3	3	1
Järvakandi	17	14	16	22	21	23
Keava	9	13	10	8	5	5
Kehtna	19	17	19	20	25	30
Lelle	2	3	3	4	2	3
Valtu	15	11	8	9	9	13
<b>Kokku</b>	<b>70</b>	<b>68</b>	<b>68</b>	<b>71</b>	<b>67</b>	<b>78</b>

# Muud õppevormid

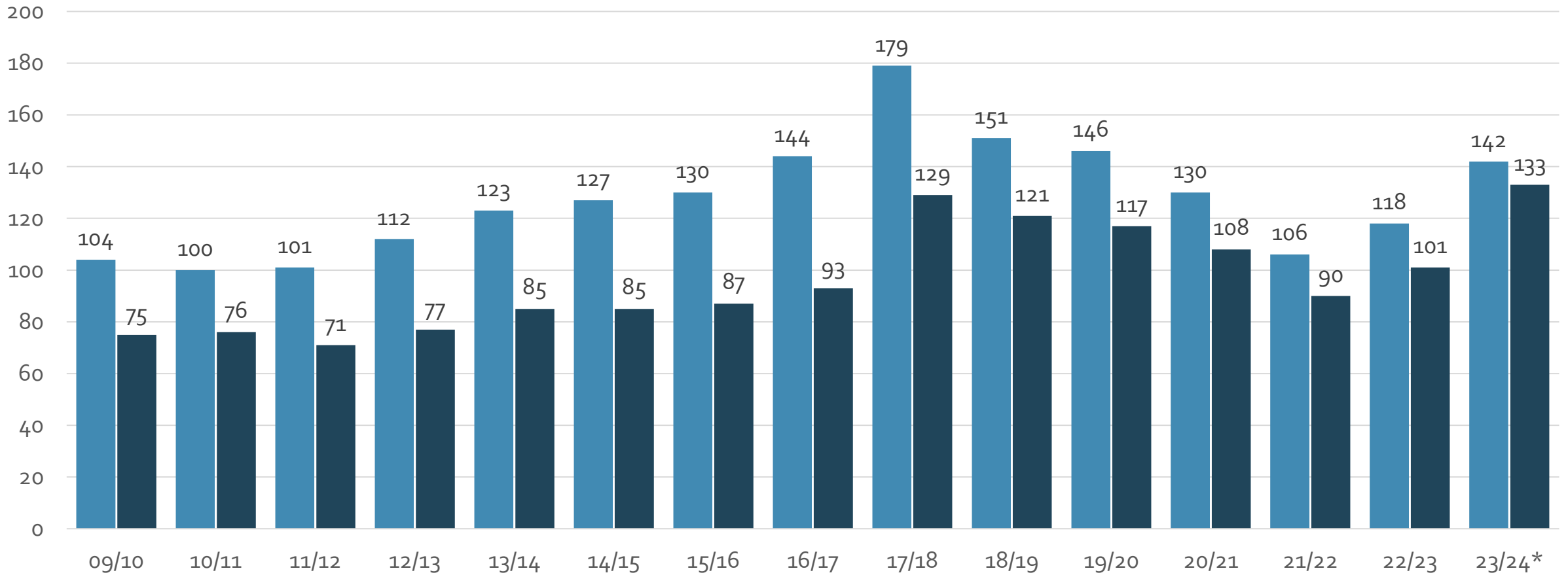
	18/19	19/20	20/21	21/22	22/23	23/24
mittestatsionaarne õpe	42	53	45	209	200	190
üksikud õppeained mittestatsionaarses õppes	4	1	3	6	5	3
eksternõpe						1
<b>Kokku</b>	<b>46</b>	<b>54</b>	<b>48</b>	<b>215</b>	<b>205</b>	<b>194</b>

	18/19	19/20	20/21	21/22	22/23	23/24
III aste	6	8	6	16	13	21
gümnaasium	40	46	42	199	192	173
<b>Kokku</b>	<b>46</b>	<b>54</b>	<b>48</b>	<b>215</b>	<b>205</b>	<b>194</b>

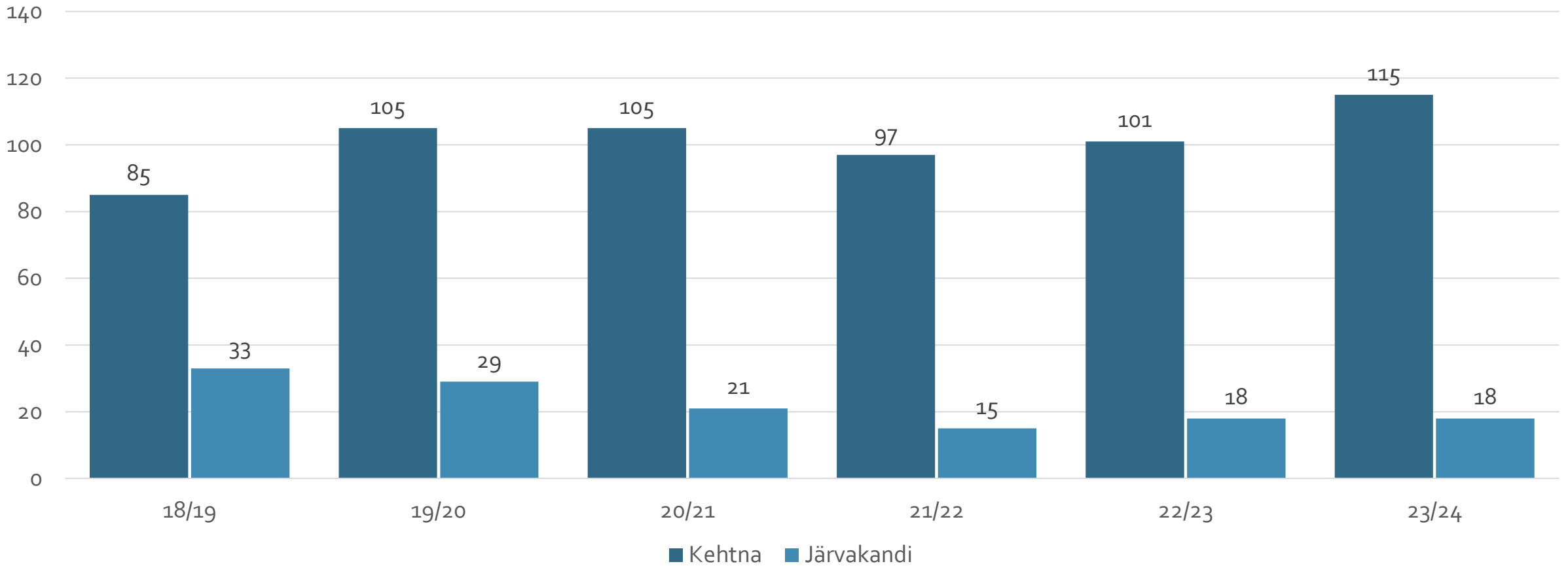
	18/19	19/20	20/21	21/22	22/23	23/24
<b>III aste</b>	<b>6</b>	<b>8</b>	<b>6</b>	<b>16</b>	<b>13</b>	<b>21</b>
Kehtna Kutsehariduskeskus				16	12	20
Rapla Täiskasvanute Gümnaasium	5	7	5			
Muu maakond	1	1	1		1	1
<b>Gümnaasium</b>	<b>40</b>	<b>46</b>	<b>42</b>	<b>199</b>	<b>192</b>	<b>173</b>
Kehtna Kutsehariduskeskus				184	183	165
Rapla Gümnaasium	1	3	1	1		
Rapla Täiskasvanute Gümnaasium	28	31	28			
Muu maakond	11	12	13	14	9	8

**Huviharidus**

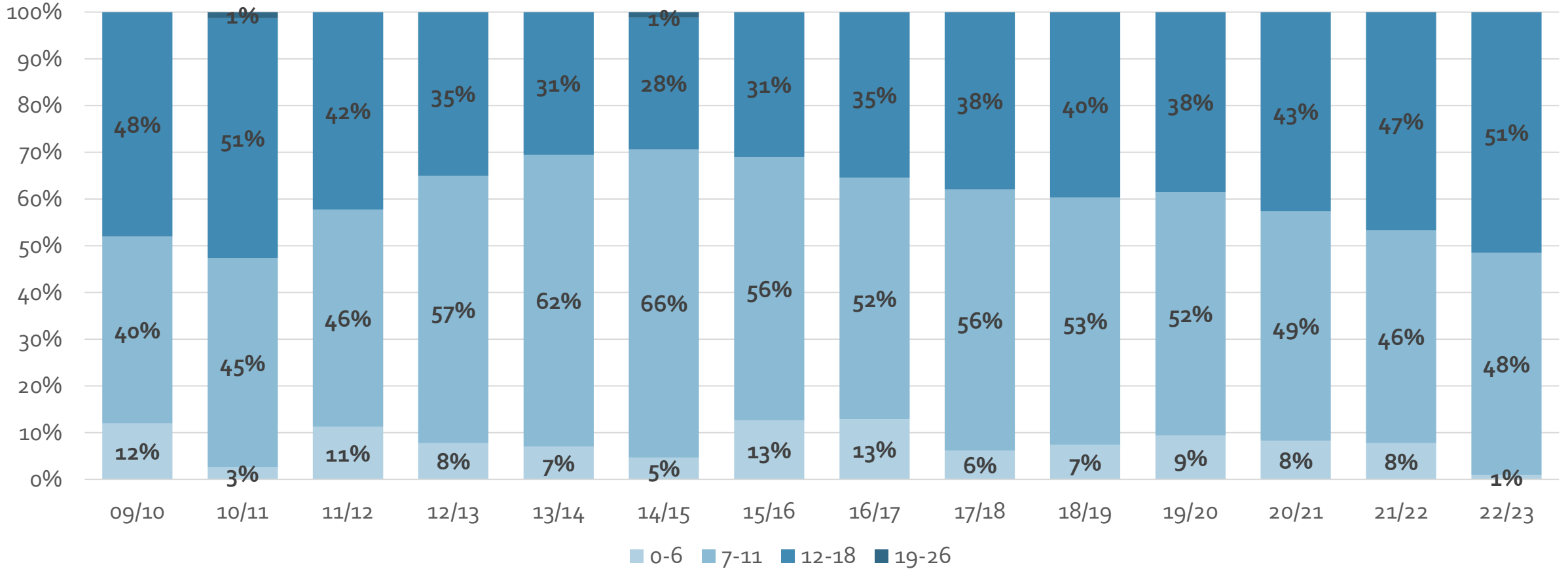
# Õpilaste õppekohtade ja unikaalsete õpilaste arv Kehtna Kunstide Koolis



# Õpilaste (unikaalsed isikud) arv kooli tegevuskohtades



# Õpilaste vanuseline jaotus



Nr	Huvitegevus koolides Asutuse nimi	Huviringi nimetus	Tegevusaeg nädalas (tundi)	Osalejate arv lähtuvalt õpilase kooliastmest			Osalejaid kokku
				I aste	II aste	III aste	
1	Valtu Põhikool	Meisterdamine	3	38			38
2	Valtu Põhikool	Kannel	3	11	3		14
3	Valtu Põhikool	Plokkflööt	2	9	3		12
4	Valtu Põhikool	Teadusring	2	6			6
5	Valtu Põhikool	Võimlemine	4	18	6		24
6	Valtu Põhikool	Spordiring	4	20	17	4	41
7	Valtu Põhikool	Mudilaskoor	2	15	4		19
8	Valtu Põhikool	Jalgratturi koolitus	1	17			17
1	Kehtna Põhikool	Robootika	1	8			8
2	Kehtna Põhikool	Robootika	1		8		8
3	Kehtna Põhikool	Robootika	1			8	8
4	Kehtna Põhikool	Tantsimine	1	5	5		10
5	Kehtna Põhikool	Köök ja söök	2		8		8
6	Kehtna Põhikool	Näitering	2			10	10
7	Kehtna Põhikool	Nukuteater	1		8		8
8	Kehtna Põhikool	Hoburing	1	3	3		6
9	Kehtna Põhikool	Lauamängud	2			8	8
10	Kehtna Põhikool	Mudilaskoor	1	8			8
11	Kehtna Põhikool	Mudilaskoor	1		8		8
12	Kehtna Põhikool	Loodusring	1	8			8
1	Järvakandi Kool	Mudilaskoor	2	16			16
2	Järvakandi Kool	Lastekoor	3		11	3	14
3	Järvakandi Kool	Plokkflööt	2	3	2		5
4	Järvakandi Kool	Kandlering	1		3		3
5	Järvakandi Kool	Pallimängud	2		31		31
6	Järvakandi Kool	Koolibänd	4		5	4	9
7	Järvakandi Kool	Solistid	1	5	2	2	9
8	Järvakandi Kool	Klaasiring	2		5		5
1	Eidapere Kool	Toit ja kunst	2	7	1	3	11
2	Eidapere Kool	Keraamika	3	15	1	2	18
3	Eidapere Kool	Saalihoki	2	9	4		13
4	Eidapere Kool	Pilliring	1	3	1		4
5	Eidapere Kool	Liiklusring	1	5	2		7
6	Eidapere Kool	Spordiring	2	21	5	7	33
7	Eidapere Kool	Tehnoloogiaring	1	0	3	4	7

# Huviringid koolides

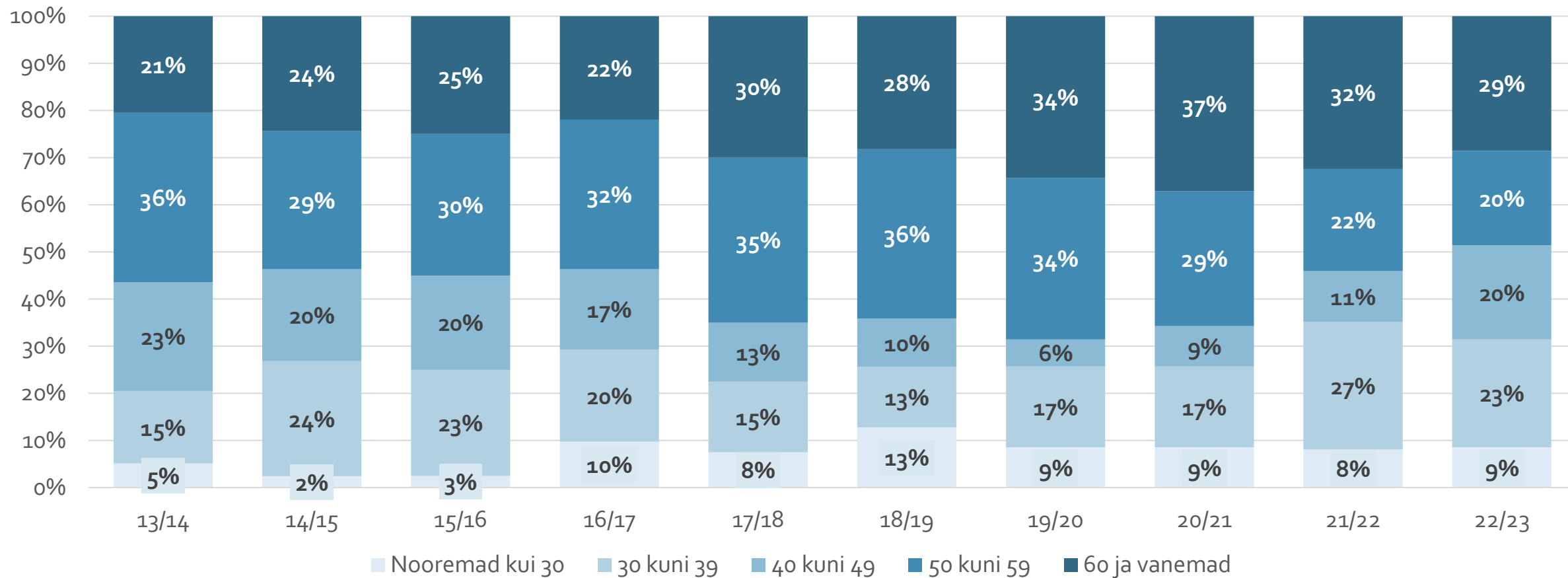
# Huviringides osalejad ja osalejate võrdlus koolide õpilaste arvuga

	Huviringide arv	Tegevusaeg nädalas (tundi)	I aste	II aste	III aste	Osalejaid kokku
Eidapere Kool	7	12	60	17	16	93
Järvakandi Kool	8	17	24	59	9	92
Kehtna Põhikool	12	15	32	40	26	98
Valtu Põhikool	8	21	134	33	4	171
<b>Kokku</b>	<b>35</b>	<b>65</b>	<b>250</b>	<b>149</b>	<b>55</b>	<b>454</b>
Osakaal			55%	33%	12%	100%

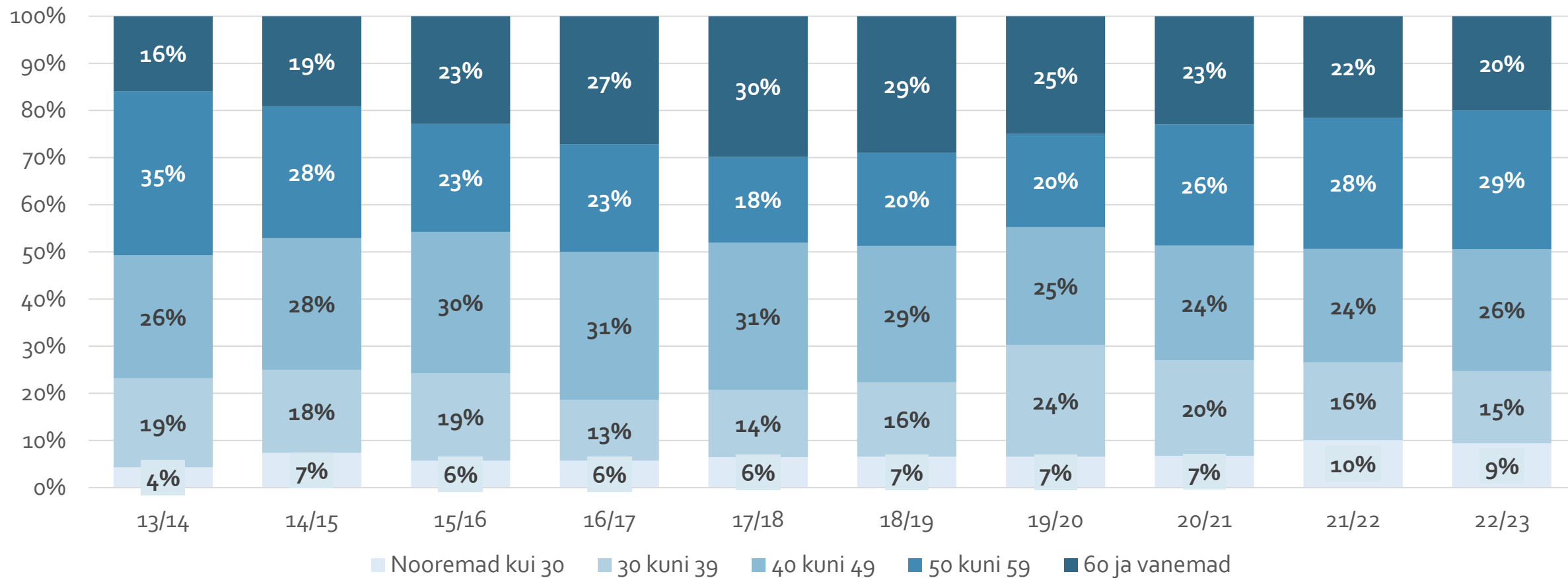
	Õpilaste arv	Osalejaid ringi kohta	I aste	II aste	III aste	Kokku
Eidapere Kool	46	13,3	286%	213%	94%	202%
Järvakandi Kool	99	11,5	73%	174%	28%	93%
Kehtna Põhikool	165	8,2	71%	68%	43%	59%
Valtu Põhikool	176	21,4	209%	52%	8%	97%
<b>Kokku</b>	<b>486</b>	<b>13,0</b>	<b>153%</b>	<b>91%</b>	<b>35%</b>	<b>93%</b>

**Õpetajad ja tugispetsialistid**

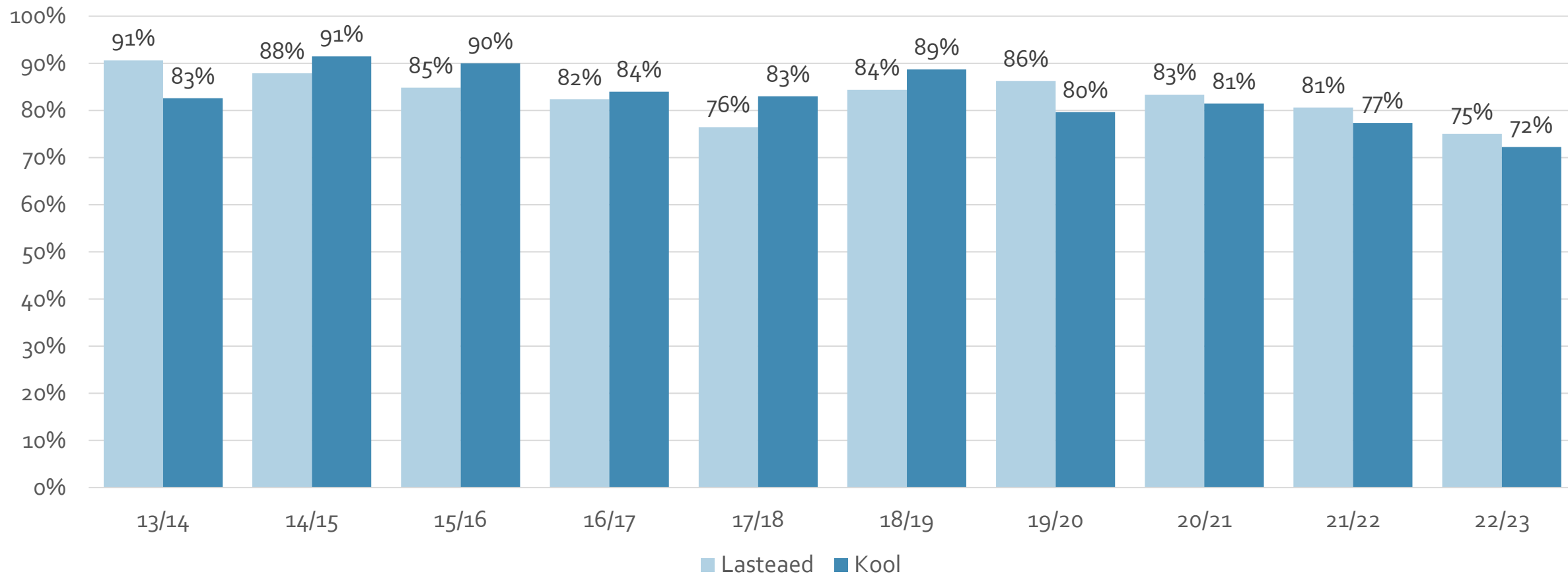
# Lasteaiaõpetajate vanusjaotus



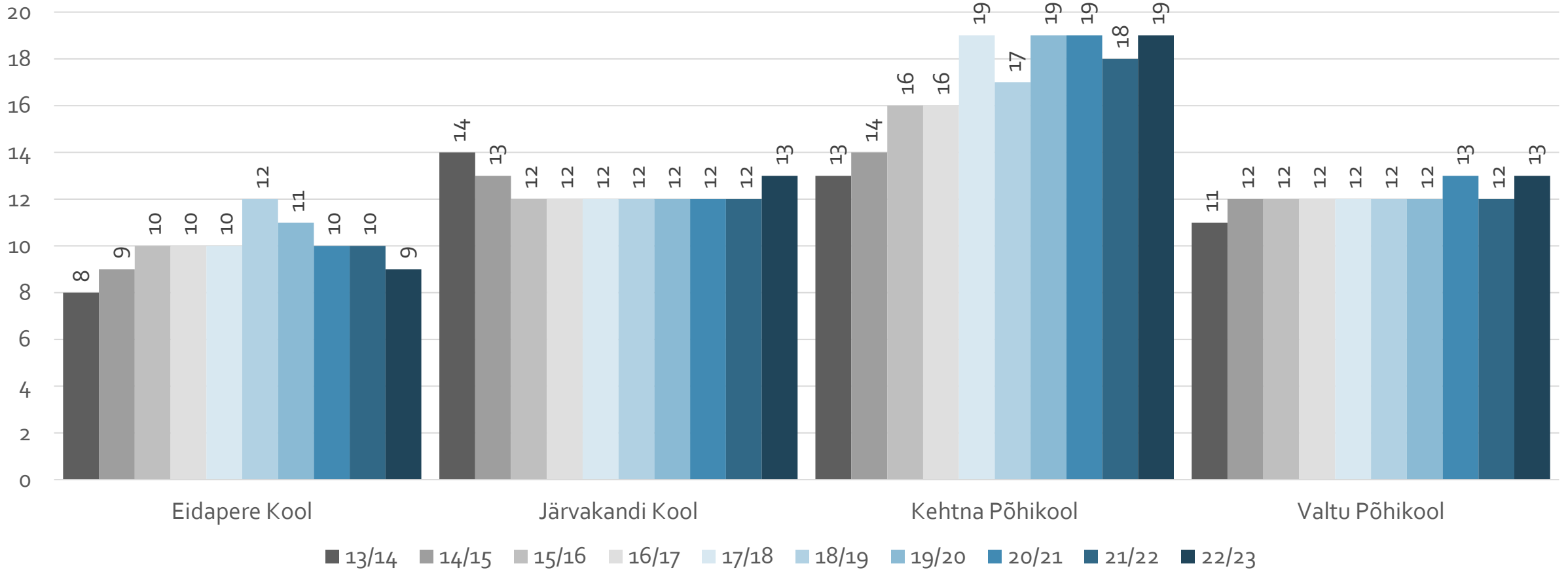
# Kooliõpetajate vanusjaotus



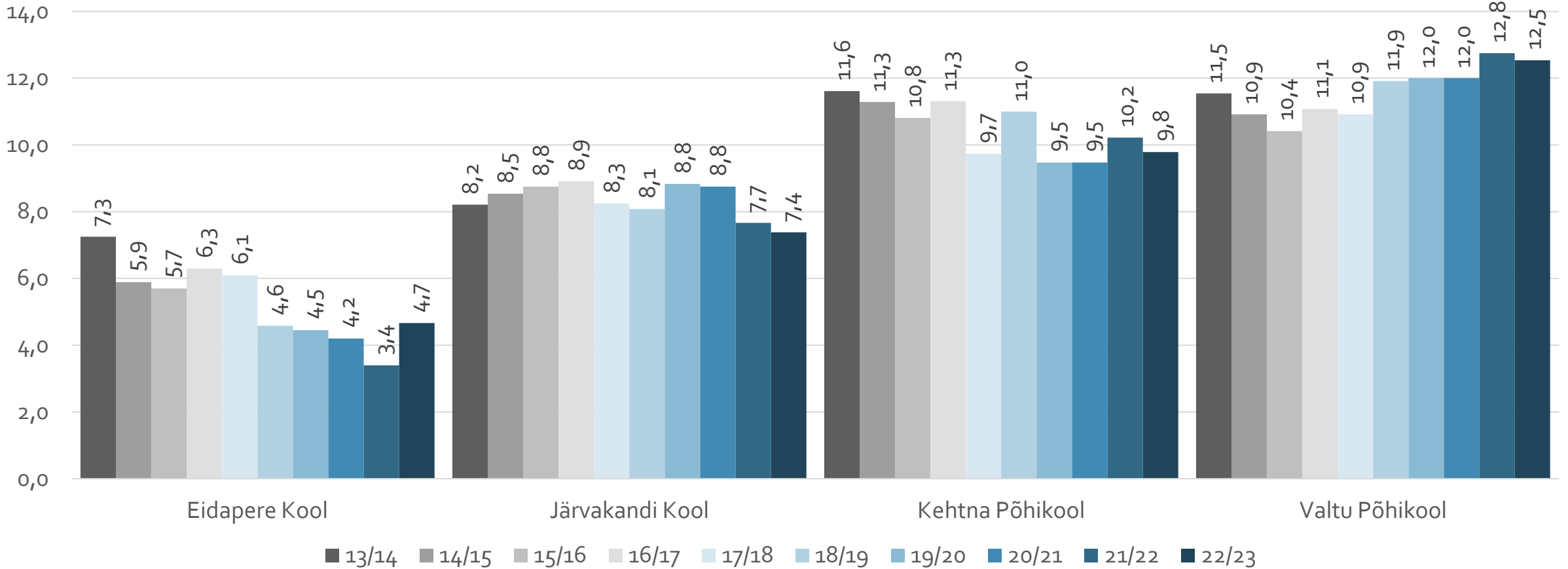
# Kvalifikatsiooniga õpetajate osakaal (ametikohtad)



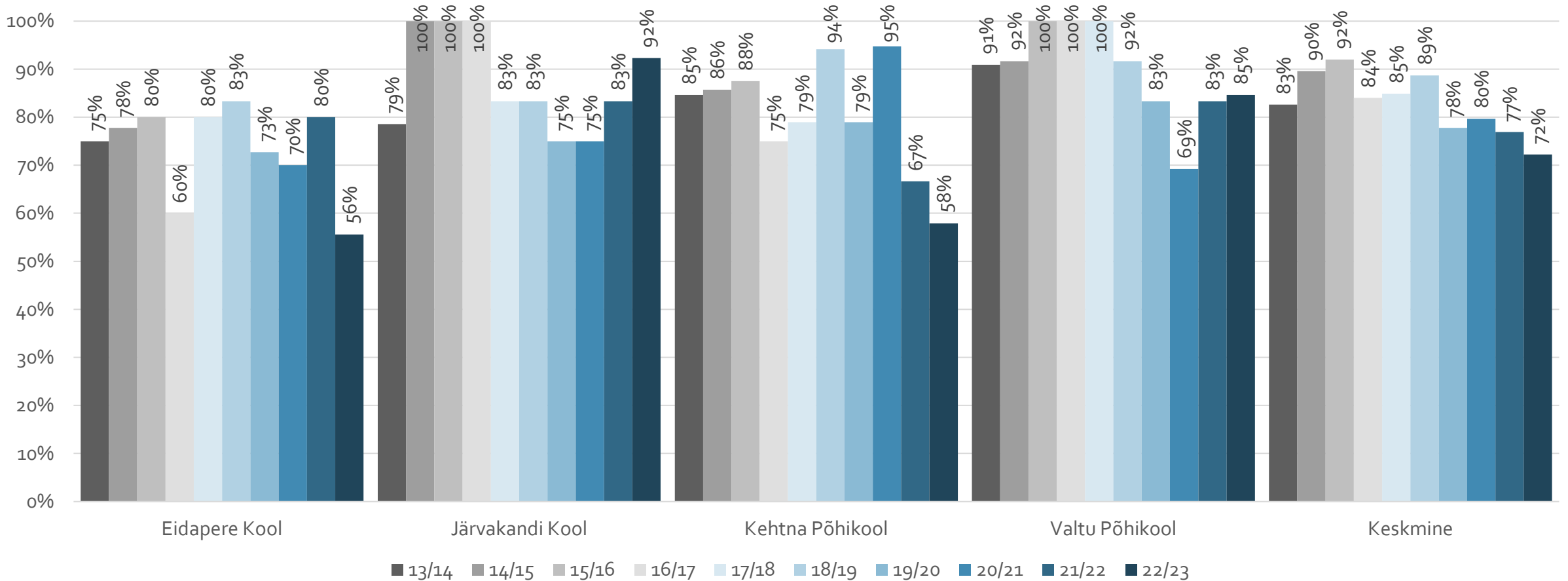
# Õpetajate ametikohtade arv koolides



# Õpilasi õpetaja ametikohta kohta



# Kvalifikatsiooniga õpetajate osakaal koolide lõikes (ametikohtad)



# Tugispetsialistid lasteaedade lõikes

Olemasolevad kohad struktuuris					
Asutuse nimi	Eripedagoog	Logopeed	Tugispetsialistid kokku	Psühholoog	Tugiisik
Eidapere Kool (Kukupai)			0		
Järvakandi Lasteaed Pesamuna	0,5		0,5		
Kehtna Lasteaed Siller			0		
Valtu Lasteaed Pesapuu			0		
	<b>0,5</b>	<b>0</b>	<b>0,5</b>	<b>0</b>	<b>0</b>

Olemasolevad spetsialistid asutustes (täidetud kohad)					
Asutuse nimi	Eripedagoog	Logopeed	Tugispetsialistid kokku	Psühholoog	Tugiisik
Eidapere Kool (Kukupai)			0		
Järvakandi Lasteaed Pesamuna	0,5		0,5		
Kehtna Lasteaed Siller	0,5	0	0,5		1
Valtu Lasteaed Pesapuu	0,2teenus		0,2		1
	<b>1,2</b>	<b>0</b>	<b>1,2</b>	<b>0</b>	<b>2</b>

Ideaalolukord (võrreldes kohtadega struktuuris)					
Asutuse nimi	Eripedagoog	Logopeed	Tugispetsialistid kokku	Psühholoog	Tugiisik
Eidapere Kool (Kukupai)			0		
Järvakandi Lasteaed Pesamuna	1	0,5	1,5	0,5	1
Kehtna Lasteaed Siller	1,5	1	2,5		
Valtu Lasteaed Pesapuu	0,3	0,3	0,6		1
	<b>2,8</b>	<b>1,8</b>	<b>4,6</b>	<b>0,5</b>	<b>2</b>

# Tugispetsialistid koolide lõikes

## Olemasolevad kohad struktuuris

Asutuse nimi	Eripedagoog	Logopeed	Psühholoog	Sotsiaal-pedagoog	Tugispetsialistid kokku	Tugiisik	Abiõpetaja koolis	HEV koordinaator
Eidapere Kool	0,5	0,5	0	1	2	0	0	0
Järvakandi Kool				0,5	0,5			
Kehtna Põhikool	1			1	2		1	
Valtu Põhikool	1	0,5		1	2,5		1,5	
<b>Kokku</b>	<b>2,5</b>	<b>1</b>	<b>0</b>	<b>3,5</b>	<b>7</b>	<b>0</b>	<b>2,5</b>	<b>0</b>

## Olemasolevad spetsialistid asutustes (täidetud kohad)

Asutuse nimi	Eripedagoog	Logopeed	Psühholoog	Sotsiaal-pedagoog	Tugispetsialistid kokku	Tugiisik	Abiõpetaja koolis	HEV koordinaator
Eidapere Kool	0,5	0,5	0	1	2	0	0	0
Järvakandi Kool				0,5	0,5			õppealajuh
Kehtna Põhikool	0			1	1		1	
Valtu Põhikool	1	0,5	0	1	2,5		1,5	
<b>Kokku</b>	<b>1,5</b>	<b>1</b>	<b>0</b>	<b>3,5</b>	<b>6</b>	<b>0</b>	<b>2,5</b>	<b>0</b>

## Ideaalolukord (võrreldes kohtadega struktuuris)

Asutuse nimi	Eripedagoog	Logopeed	Psühholoog	Sotsiaal-pedagoog	Tugispetsialistid kokku	Tugiisik	Abiõpetaja koolis	HEV koordinaator
Eidapere Kool	0,5	0,5	0,5	1	2,5	1	0,5	0,2
Järvakandi Kool	0,5		0,5	1	2	0,5		0,5
Kehtna Põhikool	1			1	2		3	1
Valtu Põhikool	1	0,5	1	1	3,5		1,5	
<b>Kokku</b>	<b>3</b>	<b>1</b>	<b>2</b>	<b>4</b>	<b>10</b>	<b>1,5</b>	<b>5</b>	<b>1,7</b>

# Tugispetsialistide vajadus koolides ja lasteaedades

Koolid	Eripedagoog	Logopeed	Psühholoog	Sotsiaal- pedagoog	Tugispetsialistid kokku	Tugiisik	Abiõpetaja koolis	HEV koordinaator
Struktuuris olemas	2,5	1	0	3,5	7	0	2,5	0
Asutustes olemas	1,5	1	0	3,5	6	0	2,5	0
Olemas osakaal	60%	100%		100%	86%		100%	
Ideaal (vs struktuuris)	3	1	2	4	10	1,5	5	1,7
Ideaal (vs asutustes)	4	1	2	4	11	1,5	5	1,7
Olemas osakaal (vs struktuur)	45%	50%	0%	47%	41%	0%	33%	0%
Olemas osakaal (vs asutustes)	27%	50%	0%	47%	35%	0%	33%	0%

Lasteaiad	Eripedagoog	Logopeed	Tugispetsialistid kokku	Psühholoog	Tugiisik
Struktuuris olemas	0,5	0	0,5	0	0
Asutustes olemas	1,2	0	1,2	0	2
Olemas osakaal	24,0%		24,0%		
Ideaal (vs struktuuris)	2,8	1,8	4,6	0,5	2
Ideaal (vs asutustes)	2,1	1,8	3,9	0,5	0
Olemas osakaal (vs struktuur)	15%	0%	10%	0%	0%
Olemas osakaal (vs asutustes)	36%	0%	24%	0%	100%

# Töökohtade koosseis

# Töötajate koosseis lasteaedades 2023

Ametikohad 2023	Eidapere Lasteaed	Järvakandi Lasteaed	Kehtna Lasteaed	Valtu Lasteaed	Kokku
Juhtkond	0,3	1,0	1,5	0,8	3,6
Õpetaja	2,3	3,4	13,5	4,9	24,0
Assistent		3,0	10,0	1,0	14,0
Õpetaja abi	1	3	6	3	13
Tugispetsialist		0,5	1,0	0,2	1,7
Toitlustamine		1,0	5,5		6,5
Korrashoid ja majandushaldus		2,8	5,25	1,25	9,25
<i>Tugiisik</i>			0,5	1,0	1,5
<b>Kokku</b>	<b>3,6</b>	<b>14,6</b>	<b>43,3</b>	<b>12,1</b>	<b>73,5</b>
Lapsi rühmatöötaja kohta	6,8	6,4	5,4	6,6	5,9
Rühmatöötajaid rühma kohta	3,3	3,1	3,3	3,0	3,2

# Töötajate koosseis koolides 2023

Koosseis 2023	Eidapere Kool	Järvakandi Kool	Kehtna Põhikool	Valtu Põhikool	Kokku
Juhtkond	0,7	2,0	2,0	1,5	6,2
Õpetaja	9,2	12,2	19,6	13,8	54,8
Abiõpetaja/tugiisik	0,0	0,0	2,0	1,5	3,5
Tugispetsialist	2,0	0,5	2,0	2,2	6,7
Administreerimine ja õppe tugitegevused	0,7	4,5	4,6	2,6	12,4
Toitlustamine	1,8	2,0	0,0	1,0	4,8
Korrashoid ja majandushaldus	3,3	4,8	4,0	3,5	15,6
<b>Kokku</b>	<b>17,6</b>	<b>26,0</b>	<b>34,2</b>	<b>26,1</b>	<b>103,8</b>
Õpilasi õpetaja kohta 22/23	4,6	7,8	9,5	11,9	8,9
Õpilasi õpetaja kohta 23/24	5,0	8,1	8,4	12,8	8,9

# Töötajate koosseis huvikoolis 2023 / 2024

<b>Koosseis 2023</b>	<b>Kehtna</b>	<b>Järvakandi</b>	<b>Kokku</b>
Juhtkond	1,25		<b>1,3</b>
Õpetaja	5,0	1,2	<b>6,2</b>
Muu	1,2	1,0	<b>2,2</b>
Korrashoid ja majandushaldus	1,0	0,5	<b>1,5</b>
<b>Kokku</b>	<b>8,5</b>	<b>2,7</b>	<b>11,1</b>

# Koolide juhtimine

	Eidapere Kool	Järvakandi Kool	Kehtna Põhikool	Valtu Põhikool	Kokku
Direktor	0,67	1	1	1	3,67
Õppealajuhataja		1	1	0,5	2,5
Direktor	1800	1800	2000	2000	
Õppealajuhataja		1749	1800	1623,01	
Tööjõukulu	19 000	57 000	61 000	45 000	182 000
Õpilase kohta	410	580	370	260	370

**Asutuste eelarved**

# Valdkonna eelarve tulud ja kulud 2023 eelarves

	Tulud	Kulud sh toetusfond	sh KOV rahastus
Lasteaiakohad	141 000	79 000	-62 000
Eidapere Lasteaed	12 000	111 000	99 000
Järvakandi Lasteaed	41 000	357 000	316 000
Kehtna Lasteaed	113 000	1 011 000	898 000
Valtu Lasteaed	51 000	367 000	316 000
<b>Alusharidus kokku</b>	<b>358 000</b>	<b>1 925 000</b>	<b>96 000</b>
Koolikohad	32 000	141 000	109 000
Eidapere Kool	6 000	602 000	365 000
Järvakandi Kool	5 000	798 000	546 000
Kehtna Põhikool	9 000	1 079 000	765 000
Valtu Põhikool	0	831 000	555 000
<b>Üldharidus kokku</b>	<b>52 000</b>	<b>3 451 000</b>	<b>2 231 000</b>
Noorte huviharidus ja huvitegevus	1 000	109 000	108 000
Huvihariduskohad	9 000	42 000	33 000
Kehtna Kunstide Kool	21 000	205 000	184 000
Kunstide Kool (Järvakandi)	4 000	61 000	57 000
KKK vabaharidus	4 000	3 000	-1 000
<b>Huviharidus- ja tegevus kokku</b>	<b>39 000</b>	<b>420 000</b>	<b>108 000</b>
Õpilastransport		120 000	120 000
Koolitoit	14 000	152 000	138 000
Hariduse haldus		90 000	90 000
Logopeedi teenus		20 000	20 000
<b>Muud valdkonna kulud kokku</b>	<b>14 000</b>	<b>382 000</b>	<b>0</b>
<b>Kõik kokku</b>	<b>463 000</b>	<b>6 178 000</b>	<b>2 435 000</b>

# Lasteaedade eelarved 2023

	Eidapere Lasteaed	Järvakandi Lasteaed	Kehtna Lasteaed	Valtu Lasteaed	Kokku
<b>Põhitegevuse kulud</b>	<b>111 000</b>	<b>357 000</b>	<b>1 011 000</b>	<b>367 000</b>	<b>1 845 000</b>
Töötasud	82 000	292 000	832 000	279 000	1 485 000
Majandamiskulud	29 000	65 000	178 000	88 000	361 000
sh energiakulud	11 000	18 000	59 000	22 000	109 000
Tööjõukulude osakaal	74%	82%	82%	76%	80%
Energiakulude osakaal	10%	5%	6%	6%	6%
Osakaal kogukuludest	6%	19%	55%	20%	100%
Osakaal lastest	7%	20%	54%	20%	100%
Kulu lapse kohta	5 800	6 300	6 400	6 400	6 300
Kulu rühma kohta	111 000	119 000	112 000	122 000	115 000
Kulu lapse kohta (kuus)	480	530	530	530	530
Kinnitatud kohamaksumus 2023	452	475	487	468	
Lapsi 23/24	19	57	159	57	292
Rühmade arv	1	3	9	3	16

# Koolide eelarved 2023 (õpilased 22/23)

	Eidapere Kool	Järvakandi Kool	Kehtna Põhikool	Valtu Põhikool	Kokku
<b>Põhitegevuse kulud</b>	<b>603 000</b>	<b>798 000</b>	<b>1 079 000</b>	<b>831 000</b>	<b>3 311 000</b>
Töötasud	524 000	699 000	915 000	679 000	2 817 000
sh KOV	162 000	163 000	179 000	140 000	644 000
sh toetusfond	361 000	537 000	736 000	539 000	2 172 000
Majandamiskulud	76 000	89 000	134 000	136 000	435 000
sh energiakulud	39 000	48 000	67 000	47 000	201 000
Toetusfondi majandamiskulud	4 000	10 000	30 000	17 000	60 000
Tööjõukulude osakaal	87%	88%	85%	82%	85%
Energiakulude osakaal	6%	6%	6%	6%	6%
Osakaal kogukuludest	18%	24%	33%	25%	100%
Osakaal õpilastest	9%	20%	38%	33%	100%
Osakaal toetusfondist	16%	24%	34%	25%	100%
Kulu õpilase kohta	5 700	2 600	1 700	1 700	2 200
Kulu õpilase kohta (kuus)	480	220	140	140	180
Kinnitatud kohamaksumus 2023	442	217	133	127	
Õpilasi 22/23	42	96	186	163	487

# Koolide eelarved 2023 (õpilased 23/24)

	Eidapere Kool	Järvakandi Kool	Kehtna Valtu Põhikool		Kokku
<b>Põhitegevuse kulud</b>	<b>603 000</b>	<b>798 000</b>	<b>1 079 000</b>	<b>831 000</b>	<b>3 311 000</b>
Töötasud	524 000	699 000	915 000	679 000	2 817 000
sh KOV	162 000	163 000	179 000	140 000	644 000
sh toetusfond	361 000	537 000	736 000	539 000	2 172 000
Majandamiskulud	76 000	89 000	134 000	136 000	435 000
sh energiakulud	39 000	48 000	67 000	47 000	201 000
Toetusfondi majandamiskulud	4 000	10 000	30 000	17 000	60 000
Tööjõukulude osakaal	87%	88%	85%	82%	85%
Energiakulude osakaal	6%	6%	6%	6%	6%
Osakaal kogukuludest	18%	24%	33%	25%	100%
Osakaal õpilastest	9%	20%	34%	36%	100%
Osakaal toetusfondist	16%	24%	34%	25%	100%
Kulu õpilase kohta	5 200	2 500	1 900	1 600	2 200
Kulu õpilase kohta (kuus)	430	210	160	130	180
Kinnitatud kohamaksumus 2023	442	217	133	127	
Õpilasi 23/24	46	99	165	176	486

# Huvikooli eelarve 2023

	Kunstide Kool (Kehtna)	Kunstide Kool (Järvakandi)	Kokku
<b>Põhitegevuse kulud</b>	<b>205 000</b>	<b>61 000</b>	<b>267 000</b>
Töötasud	181 000	55 000	237 000
Majandamiskulud	24 000	6 000	30 000
sh energiakulud	12 000	2 000	14 000
Tööjõukulude osakaal	88%	90%	89%
Energiakulude osakaal	6%	4%	5%
Osakaal kogukuludest	77%	23%	100%
Osakaal lastest	85%	15%	100%
Kulu õpilase kohta	2 000	3 400	2 200
Kulu lapse kohta ( 9 kuud)	220	380	240
Kinnitatud kohamaksumus 22/23			248
Õpilasi 22/23	101	18	119

# Toetusfondi tööjõukulud

	Toetusfond 2023	Vallaeelarve 2023	Vahe
Juhtimine	79 000	187 000	-107 000
Õpetajate töötasu	1 512 000	1 798 000	-286 000
Tugispetsialistid (HEV)	307 000	146 000	161 000
<b>Kokku</b>	<b>1 898 000</b>	<b>2 130 000</b>	<b>-232 000</b>

	Juhid	Õpetajad	Tugispetsialistid	Kokku
Eidapere Kool	26 000	304 000	11 000	341 000
Järvakandi Kool	53 000	455 000	44 000	552 000
Kehtna Põhikool	61 000	588 000	63 000	712 000
Valtu Põhikool	47 000	451 000	29 000	526 000
<b>Kokku</b>	<b>187 000</b>	<b>1 798 000</b>	<b>146 000</b>	<b>2 130 000</b>

# HEV rahastusvajaduse osakaal koolides toetusfondi eraldusvalemi alusel 2023

	Eidapere Kool	Järvakandi Kool	Kehtna Põhikool	Valtu Põhikool	Kokku
tõhustatud tugi 22/23	5	4	12	8	29
eritugi 22/23	1	8	7	4	20
tõhustatud tugi 23/24	3	6	15	10	34
eritugi 23/24	1	10	8	5	24
<b>Osakaal 22/23</b>	<b>10%</b>	<b>29%</b>	<b>38%</b>	<b>23%</b>	<b>100%</b>
<b>Osakaal 23/24</b>	<b>6%</b>	<b>32%</b>	<b>38%</b>	<b>24%</b>	<b>100%</b>

# Toetusfondi jaotus asutuste vahel 2023

Õpilaste osakaal	Õpetajad	HEV	Juhtimine	Koolitus	Õppekirjandus	Tugi	Kokku	Jaotus 2023 eelarves	Vahe	Õpilase kohta
Eidapere Kool	130 000	26 000	7 000	1 000	2 000	11 000	178 000	365 000	-187 000	-4 452
Järvakandi Kool	298 000	60 000	16 000	2 000	5 000	25 000	407 000	546 000	-140 000	-1 458
Kehtna Põhikool	577 000	117 000	30 000	3 000	11 000	49 000	788 000	765 000	22 000	118
Valtu Põhikool	506 000	103 000	27 000	3 000	9 000	43 000	690 000	555 000	135 000	828
<b>Kokku</b>	<b>1 512 000</b>	<b>307 000</b>	<b>79 000</b>	<b>8 000</b>	<b>28 000</b>	<b>128 000</b>	<b>2 063 000</b>	<b>2 232 000</b>	<b>-170 000</b>	

HEV osakaal (HEV ja tugi)	Õpetajad	HEV	Juhtimine	Koolitus	Õppekirjandus	Tugi	Kokku	Jaotus 2023 eelarves	Vahe	Õpilase kohta
Eidapere Kool	130 000	31 000	7 000	1 000	2 000	13 000	185 000	365 000	-181 000	-4 310
Järvakandi Kool	298 000	89 000	16 000	2 000	5 000	37 000	447 000	546 000	-99 000	-1 031
Kehtna Põhikool	577 000	116 000	30 000	3 000	11 000	48 000	786 000	765 000	20 000	108
Valtu Põhikool	506 000	71 000	27 000	3 000	9 000	30 000	646 000	555 000	90 000	552
<b>Kokku</b>	<b>1 512 000</b>	<b>307 000</b>	<b>79 000</b>	<b>8 000</b>	<b>28 000</b>	<b>128 000</b>	<b>2 063 000</b>	<b>2 232 000</b>	<b>-170 000</b>	

**Kinnisvara**

# Asutuste pinnaandmed

Asutuse nimi	Õpilasi 23/24	Kasutuses netopind (m <sup>2</sup> )	Pinda õpilase kohta (m <sup>2</sup> )
Eidapere Kool	46	1 516	33
Järvakandi Kool	99	2 069	21
Kehtna Põhikool	165	2 972	18
Valtu Põhikool	176	1 871	11
<b>Kokku</b>	<b>486</b>	<b>8 428</b>	<b>17</b>

Asutuse nimi	Lapsi 23/24	Kasutuses netopind (m <sup>2</sup> )	Pinda lapse kohta (m <sup>2</sup> )
Eidapere Kool (Kukupai)	19	187	10
Järvakandi Lasteaed Pesamuna	57	1445	25
Valtu Lasteaed Pesapuu	57	855	15
Siller Kehtna rühmad	124	2689	22
Siller Inglise rühm	17	234	14
Siller Lelle rühm	18	139	8
<b>Kokku</b>	<b>292</b>	<b>5549</b>	<b>19</b>

Asutuse nimi	Lapsi 23/24	Kasutuses netopind (m <sup>2</sup> )	Pinda õpilase kohta (m <sup>2</sup> )
Kunstide kool (Kehtna)	115	500	4
Kunstide kool (Järvakandi)	18	300	17
<b>Kokku</b>	<b>133</b>	<b>800</b>	<b>6</b>
<b>Kõik kokku</b>	<b>425</b>	<b>6349</b>	<b>15</b>

# Põhivara jääkväärtus 31.12.2023

<b>Põhivara nimetus</b>	<b>Jääkmaksumus seisuga 31.12.2023</b>
Järvakandi Kool	1 390 000
Järvakandi Lasteaed	178 000
Kehtna Põhikool	1 055 000
Kehtna Lasteaed	1 515 000
Eidapere Kool	323 000
Valtu Põhikool	474 000
Valtu Lasteaed	687 000
Inglise rühm (Inglise hariduse- ja kultuurikeskus)	<i>teadmata</i>
Lelle rühm (Lelle Rahvamaja)	<i>teadmata</i>
Muusika- Ja Kunstide Kool (Kehtna)	<i>teadmata</i>
Muusika- Ja Kunstide Kool (Järvakandi Teenindusmaja)	<i>teadmata</i>
<b>Kokku</b>	<b>5 622 000</b>

# Investeeringuvajadus

Asutus /Objekt	Investeeringuvajadus 1 (rekonstrueerimistööd)	Investeeringuvajadus 2 (uue hoone ehitus)	Märkus
Valtu Lasteaed	135 000 €		
Kehtna Lasteaed	220 000 €		
Ingliste rühm (Ingliste hariduse- ja kultuurikeskus)	255 000 €		terve hoone
Lelle rühm (Lelle Rahvamaja)	350 000 €		terve hoone
Valtu Põhikool	2 820 000 €		
Kehtna Põhikool	470 000 €		
Järvakandi Kool	440 000 €		
Eidapere Kool ja lasteaiarühm (Tallinna mnt 23 c ja 23 b)	940 000 €	3 600 000 €	1200 m2
Muusika- Ja Kunstide Kool (Kehtna)	0 €	1 500 000 €	500 m2
Muusika- Ja Kunstide Kool (Järvakandi Teenindusmaja)	0 €		laiem teema
Järvakandi Lasteaed Pesamuna	700 000 €		uus 900 m2?
<b>Kokku</b>	<b>6 330 000 €</b>	<b>5 100 000 €</b>	

**Finantsvõimekus**

# Omavalitsuse finantsnäitajad

	2018	2019	2020	2021	2022	2023	Muutus / kokku
Põhitegevuse tulud	8 723 000	8 659 000	9 575 000	9 412 000	10 524 000	11 111 000	27%
Põhitegevuse kulud	7 613 000	8 187 000	8 604 000	8 623 000	9 502 000	11 038 000	45%
Põhitegevuse tulem	1 110 000	472 000	971 000	789 000	1 022 000	73 000	-93%
<b>Tulemi osakaal tuludest</b>	<b>13%</b>	<b>5%</b>	<b>10%</b>	<b>8%</b>	<b>10%</b>	<b>1%</b>	
Põhitegevuse tulud elaniku kohta	1 576	1 581	1 748	1 726	1 950	2 053	30%
Põhitegevuse tulem elaniku kohta	201	86	177	145	189	13	-93%
Võlakohustused aasta lõpu seisuga	2 041 000	2 403 000	3 531 000	3 438 000	3 468 000	5 870 000	188%
Likviidsed varad aasta lõpu seisuga	874 000	589 000	1 447 000	1 853 000	2 233 000	1 194 000	37%
Netovõlakoormus (eurodes)	1 167 000	1 814 000	2 084 000	1 585 000	1 235 000	4 676 000	301%
<b>Netovõlakoormuse %</b>	<b>13,4%</b>	<b>20,9%</b>	<b>21,8%</b>	<b>16,8%</b>	<b>11,7%</b>	<b>42,1%</b>	
Võlakohustused elaniku kohta	369	439	644	631	643	1 084	194%
Põhivara soetus	354 000	1 900 000	2 343 000	926 000	794 000	3 482 000	9 799 000
Põhivara soetuseks saadav sihtfinantseerimine	41 000	873 000	1 324 000	607 000	199 000	423 000	3 467 000
Põhivara soetuseks antav sihtfinantseerimine	49 000	150 000	0	0	16 000	20 000	235 000
<b>Põhivara soetus elaniku kohta</b>	<b>73</b>	<b>374</b>	<b>428</b>	<b>170</b>	<b>150</b>	<b>647</b>	<b>1 842</b>

# Tulude ja kulude struktuur

	2018	2019	2020	2021	2022	2023
Maksutulud	50%	54%	50%	53%	54%	55%
Kaupade ja teenuste müük	7%	7%	5%	5%	5%	5%
Saadavad toetused	42%	38%	44%	42%	41%	40%
Muud tulud	1%	0%	0%	0%	0%	0%
Antud toetused	11%	9%	8%	10%	11%	9%
Tööjõukulud	55%	57%	55%	55%	54%	56%
Majandamiskulud	34%	34%	36%	35%	35%	34%
Muud kulud	0%	0%	0%	0%	0%	2%

# Hariduskulude võrdlus

	Kehtna	Narva-Jõesuu	Alutaguse	Toila	Viru-Nigula	Lääneranna	Rõuge
Hariduskulud 2023	6 058 000	4 180 000	6 900 000	5 360 000	5 160 000	4 860 000	4 760 000
Hariduskulude osakaal	54,88%	43,44%	51,94%	60,20%	50,64%	54,20%	51,09%
Lapsed lasteaedades 22/23	292	105	174	146	250	191	173
Lasteaedade tegevuskohtade arv	5	3	4	3	3	6	6
Rühmade arv	16	8	12	11	15	12	14
Õpilased põhikoolides 22/23	486	223	371	334	485	411	380
Õpilased Gümnaasiumides 22/23	0	0	31	54	43	48	0
Koolide tegevuskohtade arv	4	2	3	2	3	7	4
Õpilased huvikoolides 22/23	142	65	81	78	92	221*	0
<b>Kulu lapse kohta (v.a. huvikoolide õpilased)</b>	<b>7 800</b>	<b>12 700</b>	<b>12 000</b>	<b>10 000</b>	<b>6 600</b>	<b>7 500</b>	<b>8 600</b>
<b>Võrdlus Kehtna vallaga</b>		<b>163%</b>	<b>154%</b>	<b>128%</b>	<b>85%</b>	<b>96%</b>	<b>110%</b>
Elanike arv	5416	4744	4639	4599	5720	5198	5253

# Teenusevajaduse prognoos

# Metoodika 1

- Rahvastikuproгноos koosneb Kehtna valla viie hariduspiirkonna rahvastikuproгноosidest, mis on koostatud enimkasutataval kohortkomponendi ehk vanusnihke meetodil.
- Prognoosi väljundiks on valla igale piirkonnale koostatud baasstsenaarium (joonistel A) ja rändestsenaarium (joonistel B). Piirkondade tulemuste liitmisel moodustud valla tervikprognoos
- Baasstsenaariumis eeldatakse, et tegemist on suletud rahvastikuga, mis tähendab, et selle koostamisel rännet ei arvestata ning analüüsitakse sündimus- ja suremuskäitumise mõju tuleviku rahvastiku arengule. Seega iseloomustab baasstsenaarium tänaseks kujunenud rahvastiku sisemist taastevõimet piirkondades.
- Rändestsenaariumis on eeldatud võimaliku sisserände toimumist ning oodatava eluea pikenemist

# Metoodika 2

- Lähtuvalt analüüsist on püstitatud eeldused, mis jäävad kehtima kogu prognoosiperioodi jooksul.
- Alushariduses (sõime- ja lasteaiakohad) osalevad 1,5 kuni 6 (k.a) aastased lapsed, põhihariduses osalevad 7-15-aastased lapsed ja gümnaasiumihariduses 16-18-aastased noored.
- Põhikooli ja gümnaasiumi teenusevajadus tekib jooksva aasta 1. septembri seisuga. Arvestatud on proportsiooniga, mille kohaselt läheb 1 klassi 74% siseneva aasta ja 26% sellest vanema aasta lastest.
- Laste arv on esitatud õppeaasta seisuga.
- Arvestades lasteaiaaegsaste laste (1,5 kuni 6 eluaastat) ja põhikoolieas laste (7-15 eluaastat) osalust teenusel (alusharidus, statsionaarne õpe põhikoolis), saab lihtsustatult arvestada, et vastava vanusrühma demograafiline suurus vastaval õppeaastal on ka peaaegu tegelik teenusevajadus (teenuskohtade ja valla rahastamise vaates).

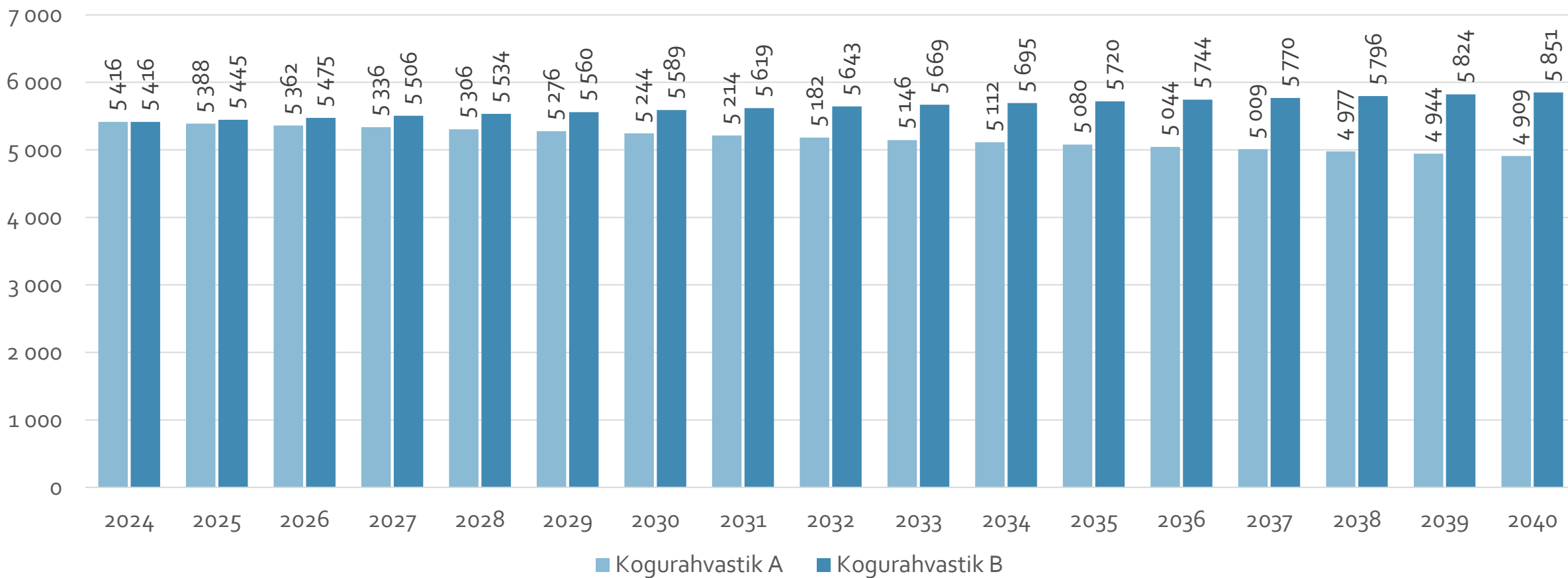
# Baasstsenaariumi eeldused (joonistel A)

- Püstitatud on eeldused, kus rände protsessidega ei ole arvestatud ehk stsenaarium iseloomustab rahvastiku sisemist taastevõimet.
- Summaarse sündimuskordaja eelduste aluseks on näitaja viimase kolme-kuue aasta dünaamika: Eidapere piirkonnas 1,3 last, Järvakandi piirkonnas 1,75 last, Kehtna piirkonnas 1,9 last, Valtu piirkonnas 2,1 last ning Inglise-Keava-Lelle piirkonnas 1,4 last viljakas eas naise kohta. Kordaja jääb samale tasemele prognoosiperioodi lõpuni.
- Rapla maakonna meeste ja naiste oodatav eluiga sünnimomendil aastal 2021/2022 (meestel 73,4 ja naistel 81,4 eluaastat) jääb muutumatuks prognoosiperioodi lõpuni.

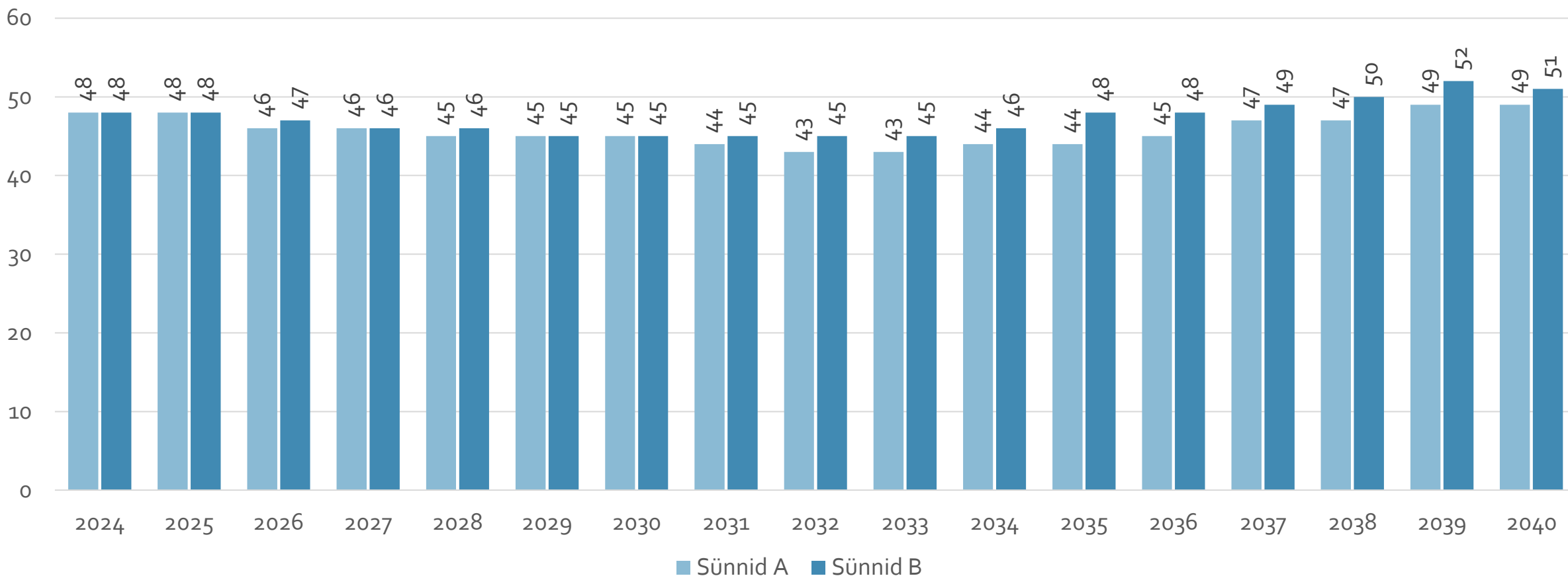
# Rändestsenaariumi eeldused (joonistel B)

- Stsenaarium iseloomustab võimalikku rahvastiku tulevikuarengut kindlate rände-eelduste realiseerumisel.
- Sündimuskordaja on samaväärne baasstsenaariumiga.
- Arvestatud on sisserändega kõikidesse piirkondadesse mahus u 1% olemasolevast kogurahvastikust. Lähteaastal lisandub valda 56 elanikku: sh Eidapere piirkonda 6, Järvakandi piirkonda 12, Kehtna piirkonda 16, Valtu piirkonda 8 ning Inglise-Keava-Lelle piirkonda 14 elanikku. Rändemaht on ajas püsiv.
- Valdav osa sisserändest toimub vanuses 0-14 (u 1/3) ja 35-54.

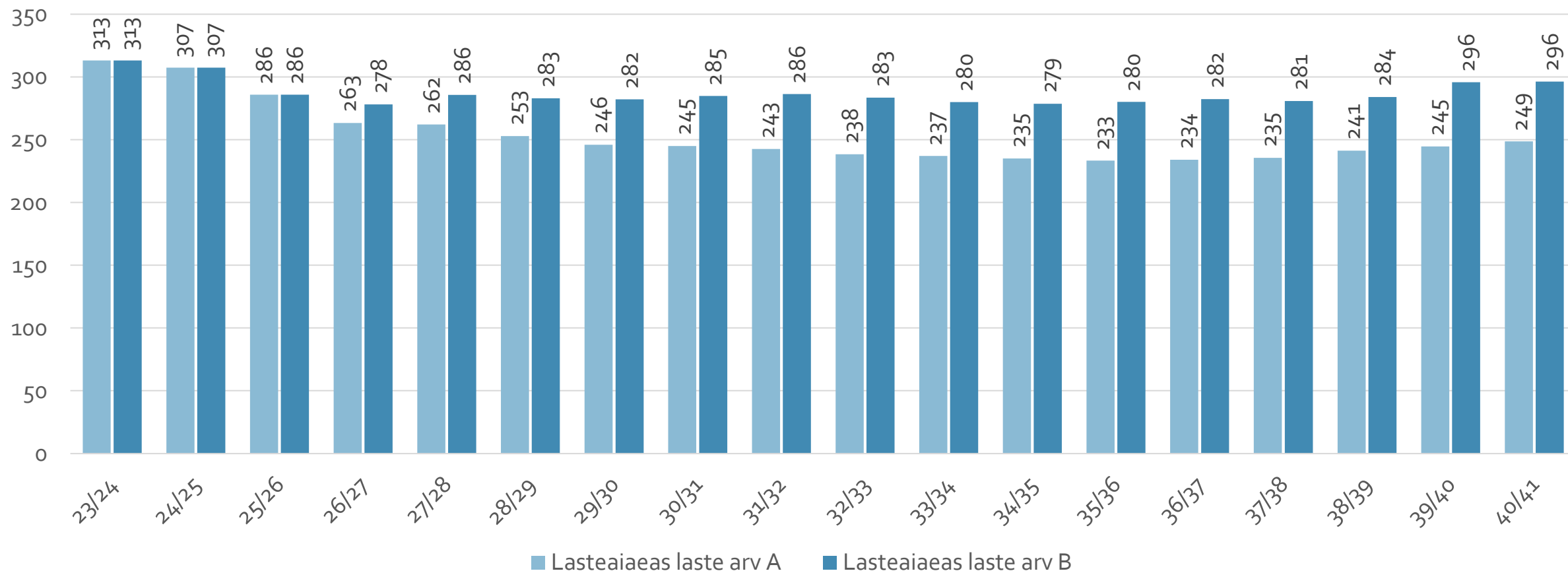
# Kogurahvastik omavalitsuses



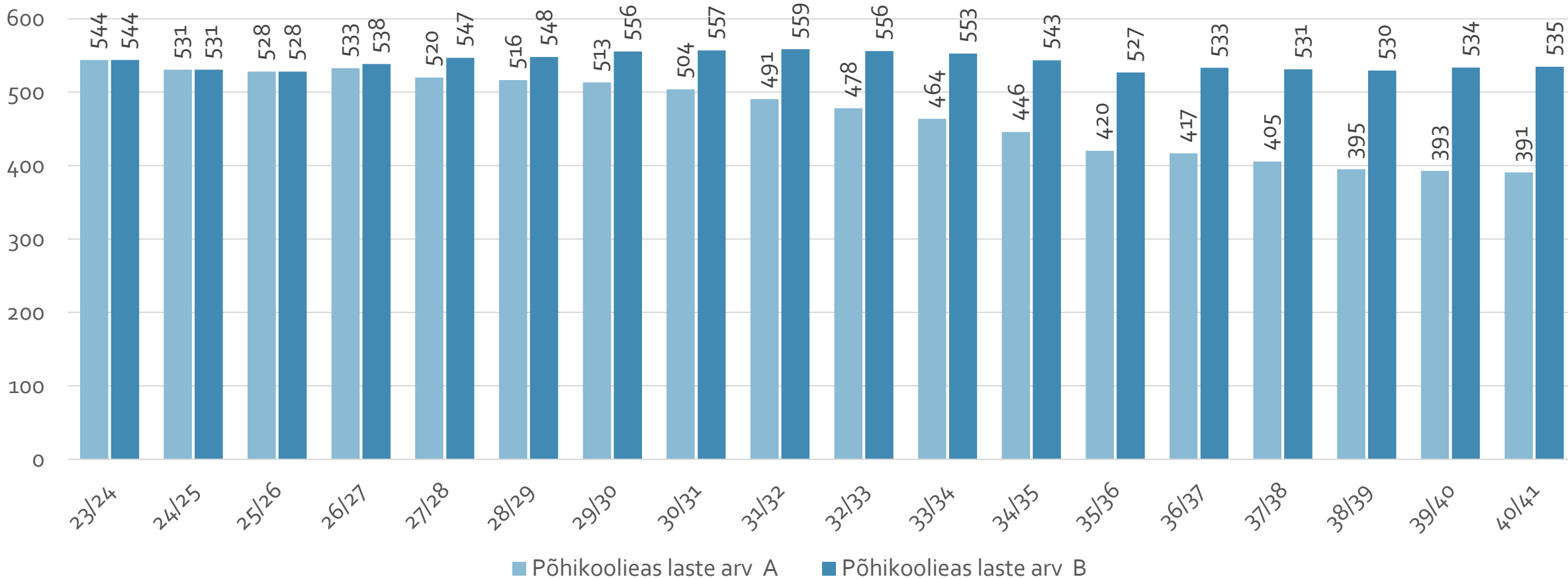
# Sünnid omavalitsuses



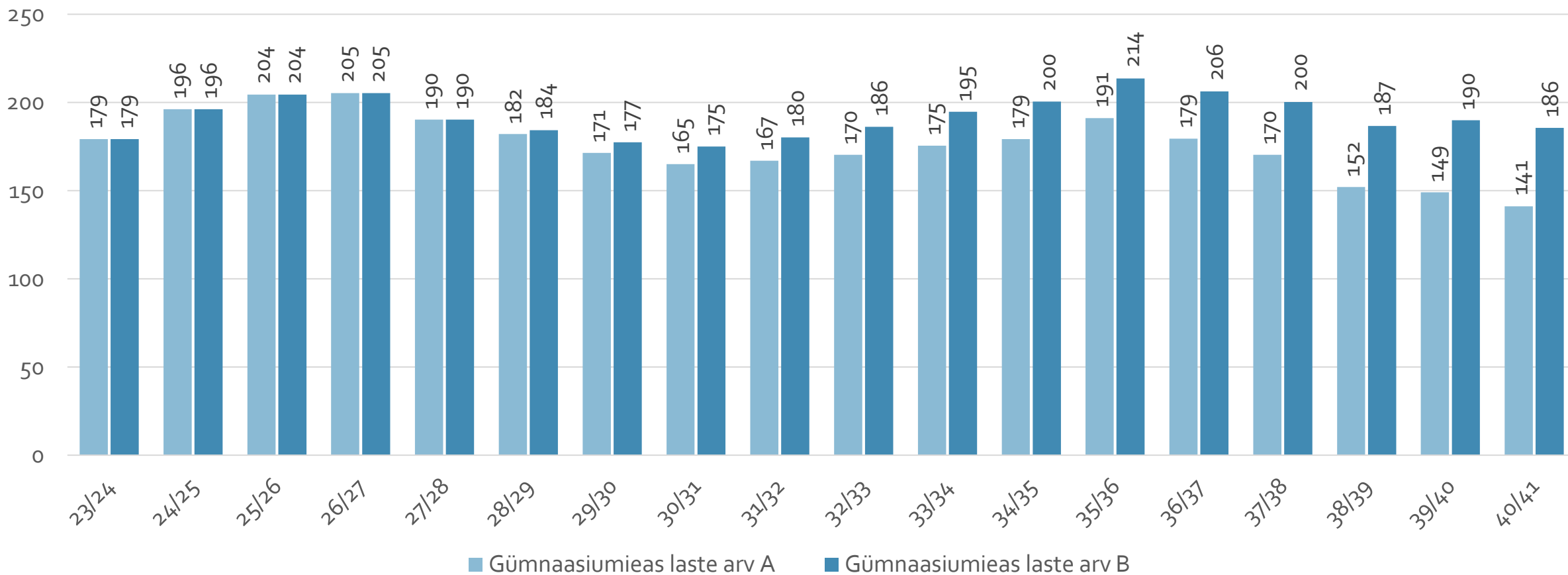
# Lasteaiaeas lapsed



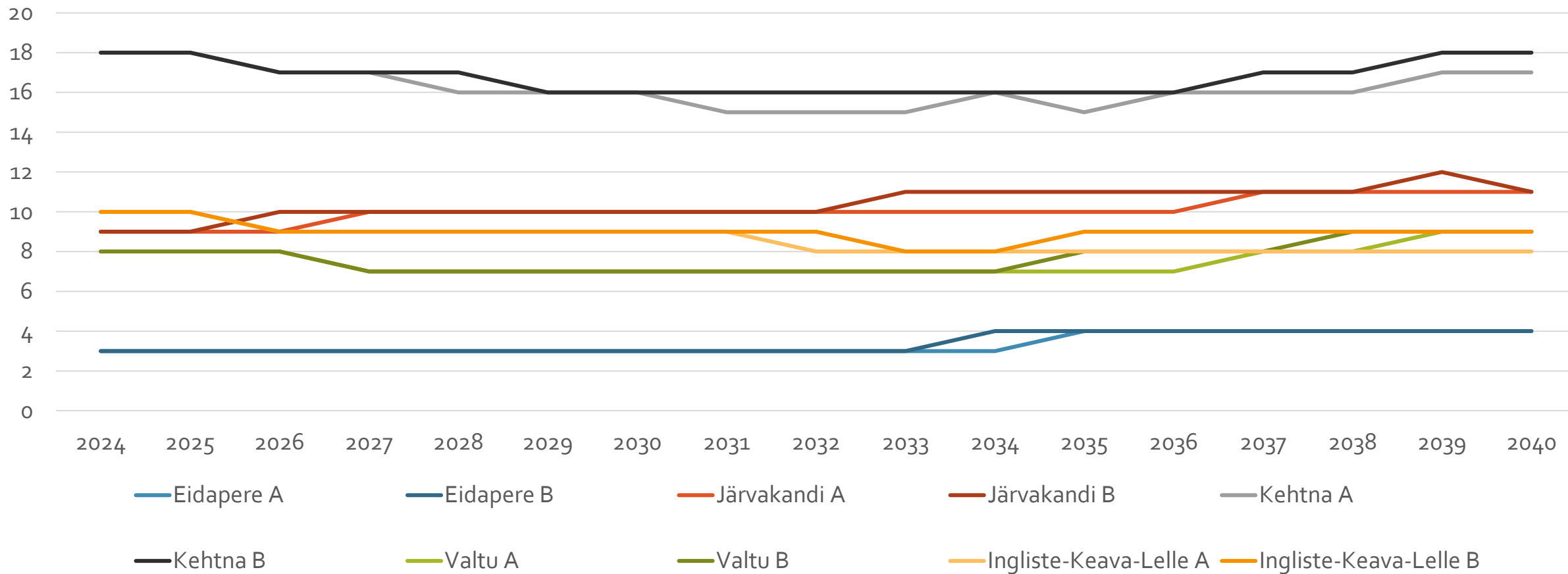
# Põhikoolieas lapsed



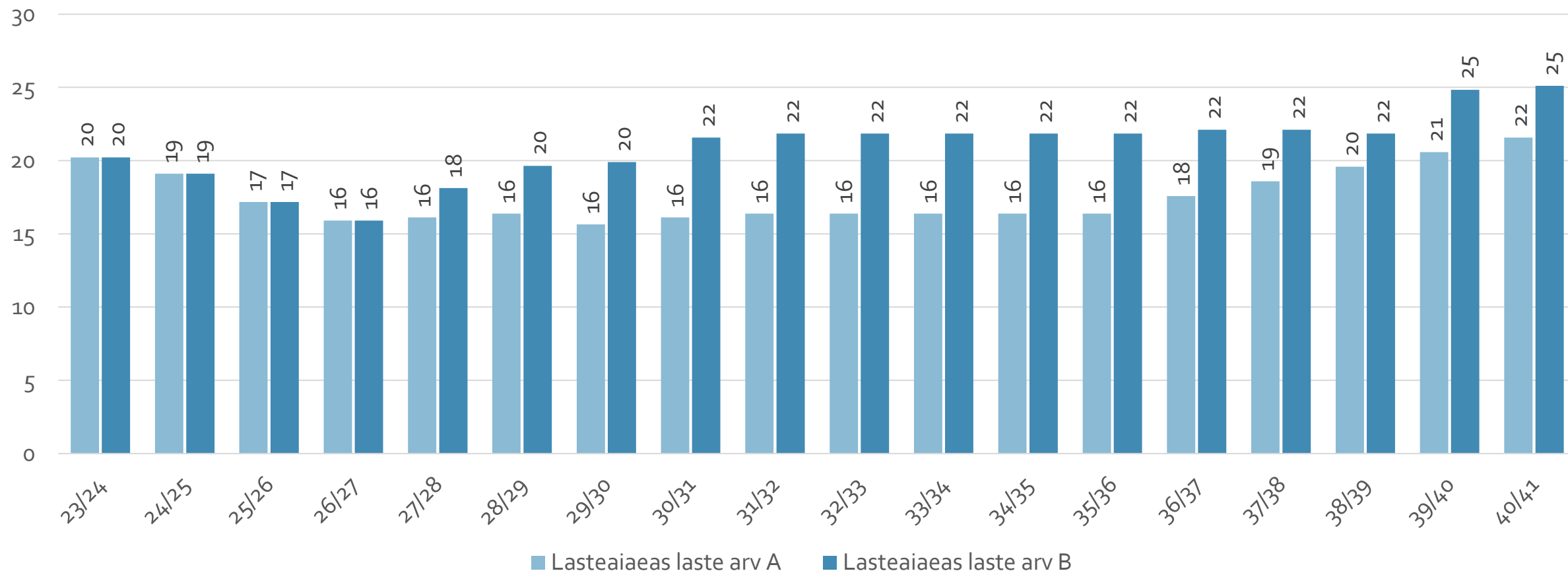
# Gümnaasiumi / kutsekoolieas noored



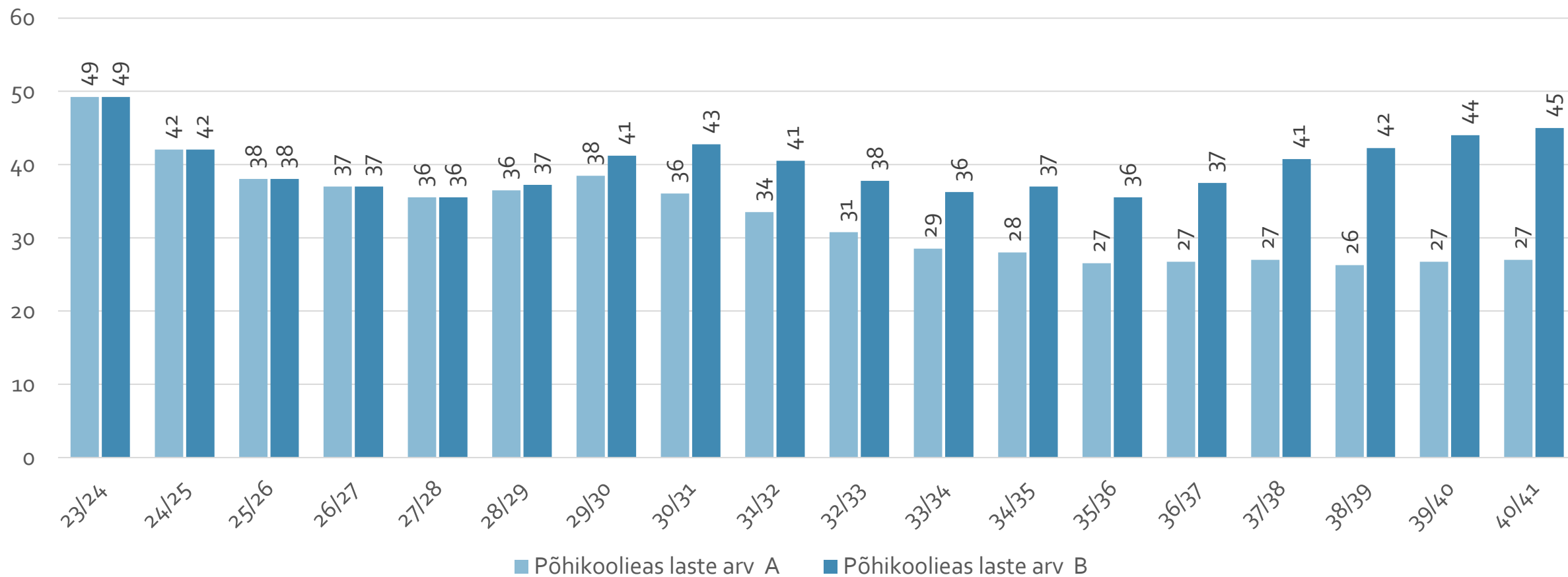
# Sünnid piirkondades



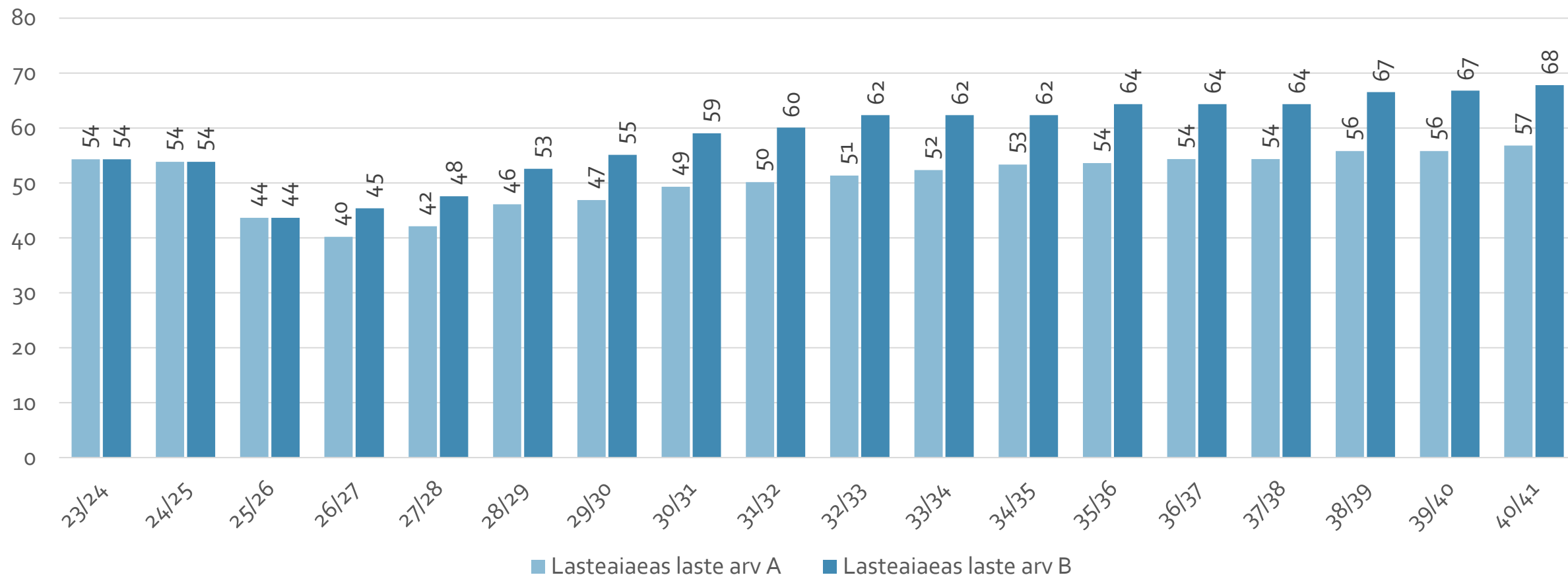
# Eidapere piirkond



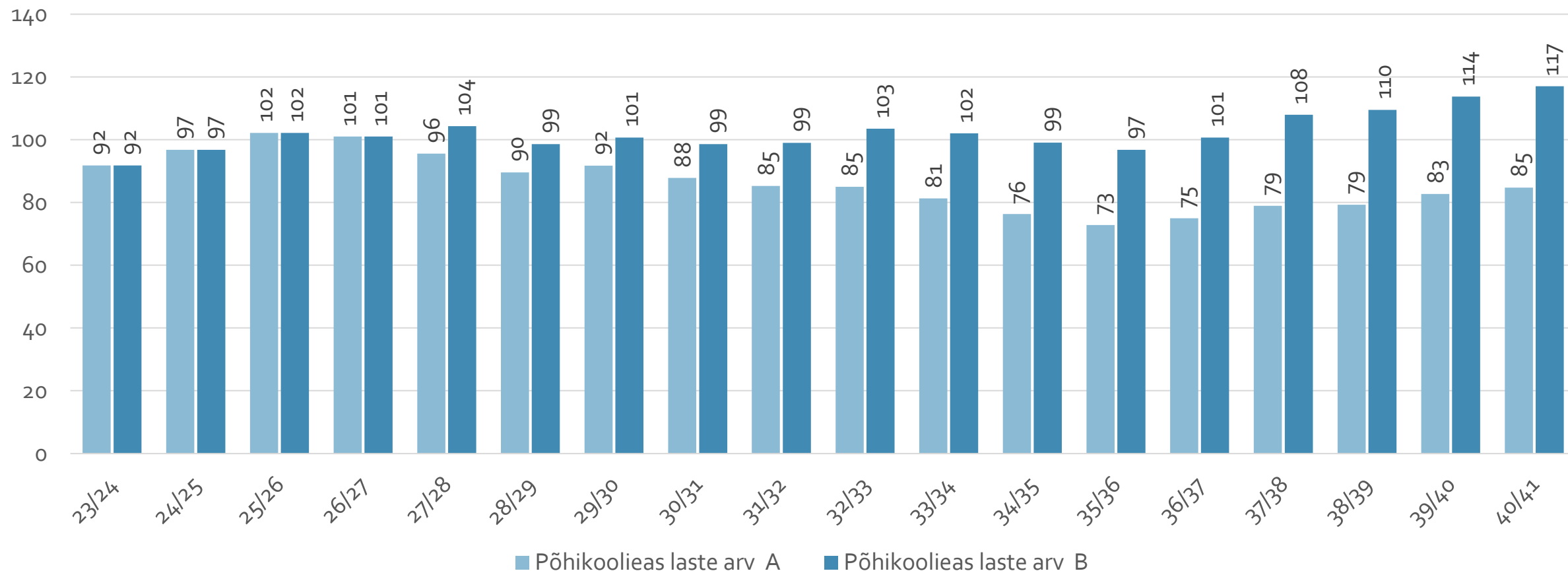
# Eidapere piirkond



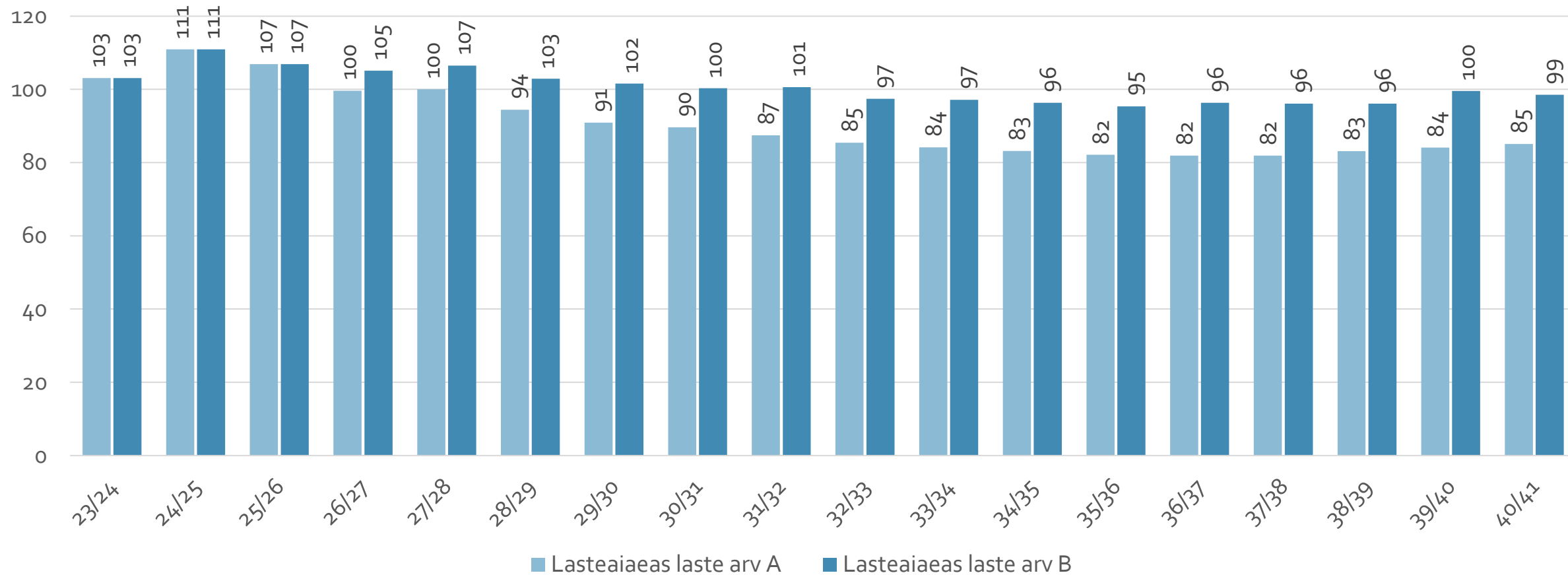
# Järvakandi piirkond



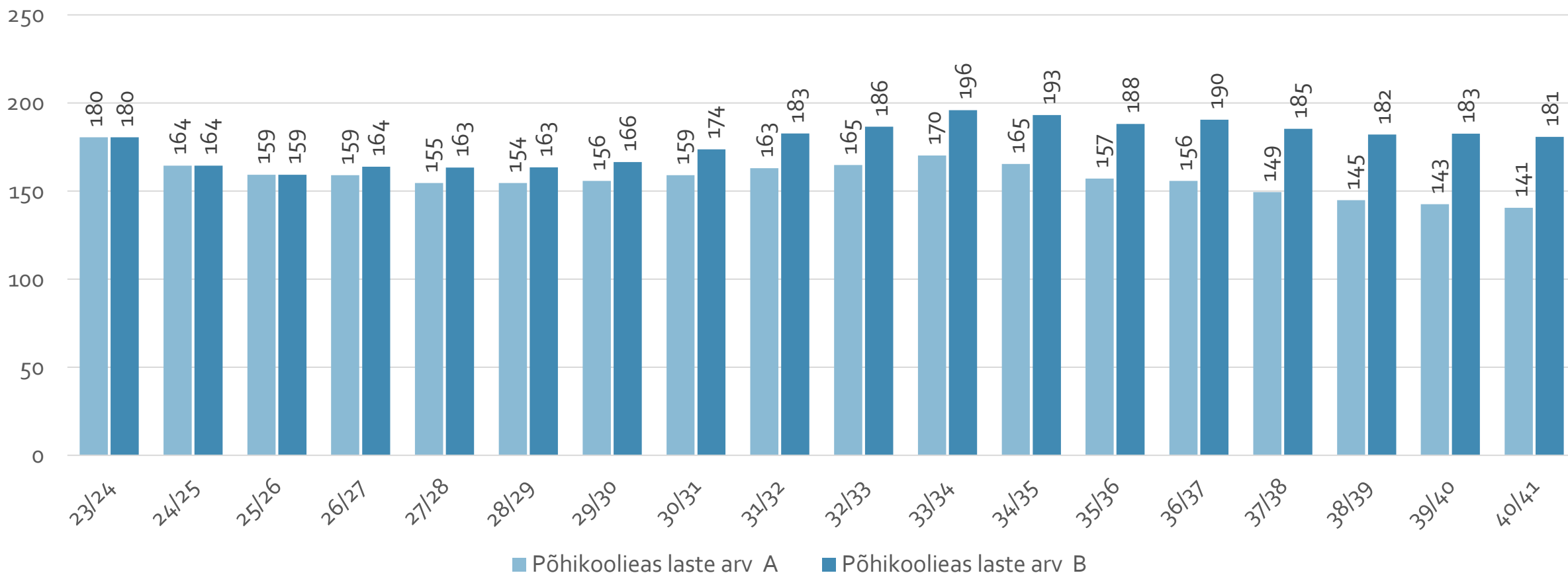
# Järvakandi piirkond



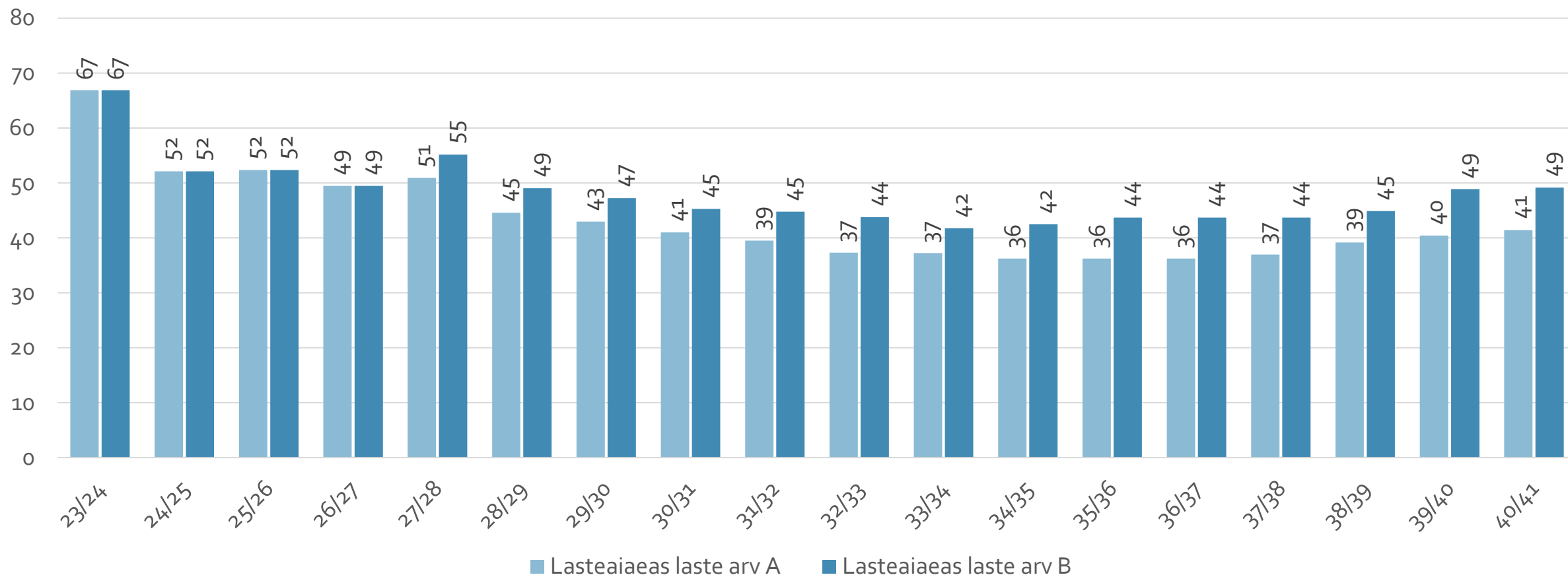
# Kehtna piirkond



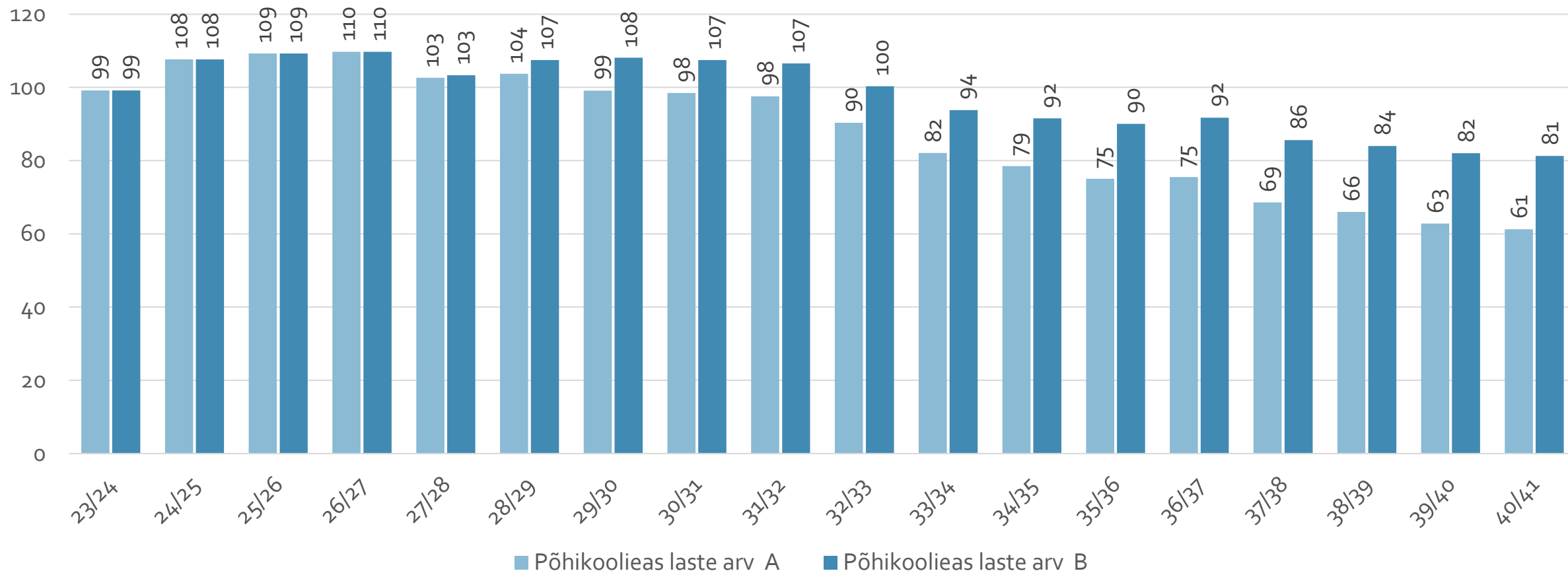
# Kehtna piirkond



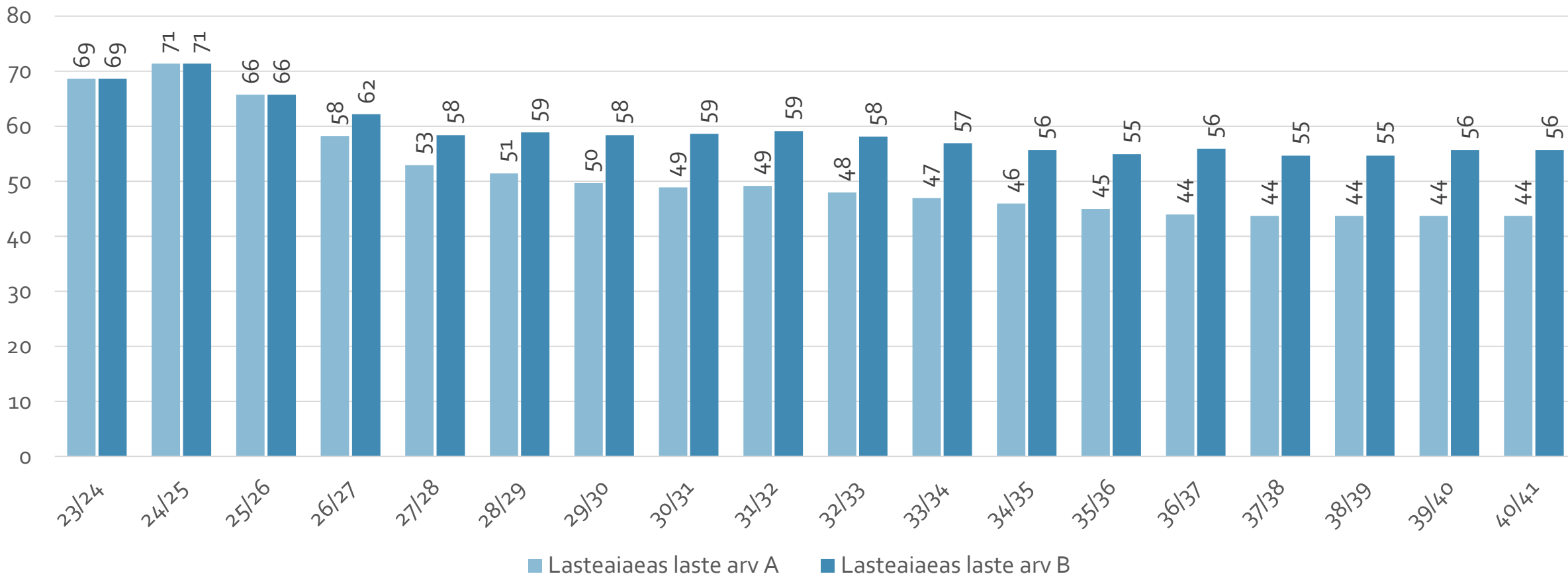
# Valtu piirkond



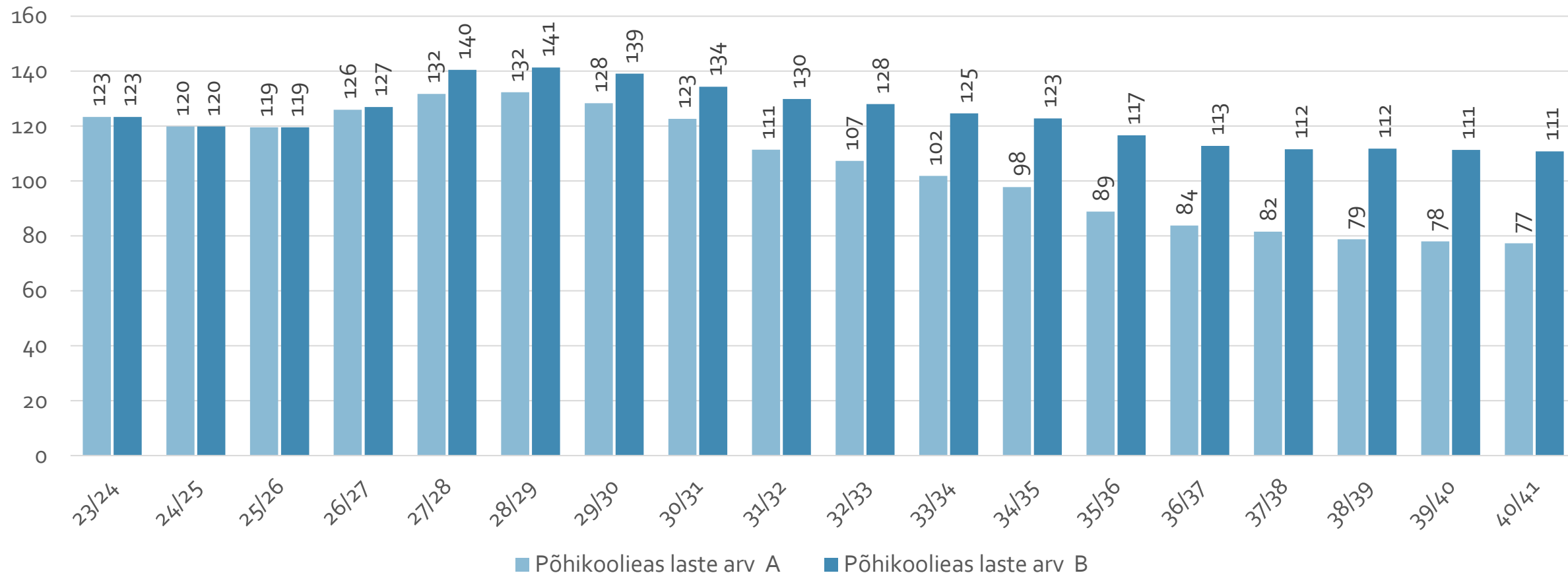
# Valtu piirkond



# Ingliste-Keava-Lelle piirkond



# Ingliste-Keava-Lelle piirkond



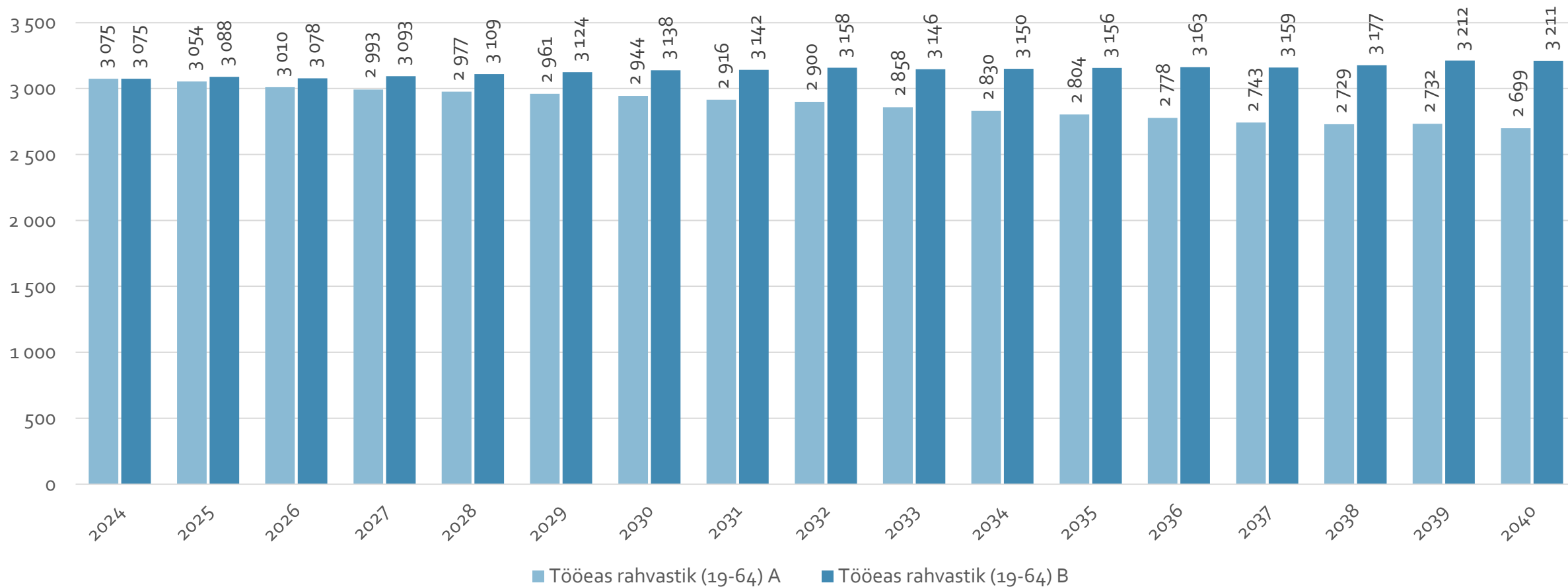
Piirkond	Õppeaasta	Lasteaed	Põhikool	Gümnaasium	Lasteaed	Põhikool	Gümnaasium			
<b>Eidapere</b>	23/24	20	49	14						
Baas	30/31	16	36	8	-4	-20%	-13	-27%	-6	-40%
	35/36	16	27	13	-4	-19%	-23	-46%	-1	-6%
	40/41	22	27	9	1	7%	-22	-45%	-5	-36%
Rände	30/31	22	43	8	1	7%	-6	-13%	-6	-40%
	35/36	22	36	15	2	8%	-14	-28%	1	9%
	40/41	25	45	14	5	24%	-4	-9%	0	-2%
<b>Järvakandi</b>	23/24	54	92	41						
Baas	30/31	49	88	29	-5	-9%	-4	-4%	-12	-30%
	35/36	54	73	40	-1	-1%	-19	-21%	-1	-2%
	40/41	57	85	24	3	5%	-7	-8%	-17	-41%
Rände	30/31	59	99	31	5	9%	7	7%	-9	-23%
	35/36	64	97	45	10	18%	5	5%	4	10%
	40/41	68	117	34	14	25%	25	27%	-7	-17%
<b>Kehtna</b>	23/24	103	180	70						
Baas	30/31	90	159	54	-13	-13%	-22	-12%	-16	-23%
	35/36	82	157	56	-21	-20%	-23	-13%	-14	-20%
	40/41	85	141	54	-18	-17%	-40	-22%	-16	-23%
Rände	30/31	100	174	57	-3	-3%	-7	-4%	-13	-19%
	35/36	95	188	63	-8	-8%	8	4%	-7	-10%
	40/41	99	181	66	-5	-4%	0	0%	-4	-5%
<b>Valtu</b>	23/24	67	99	23						
Baas	30/31	41	98	35	-26	-39%	-1	-1%	12	55%
	35/36	36	75	37	-31	-46%	-24	-24%	14	62%
	40/41	41	61	26	-25	-38%	-38	-38%	4	16%
Rände	30/31	45	107	37	-22	-32%	8	8%	14	62%
	35/36	44	90	40	-23	-35%	-9	-9%	17	76%
	40/41	49	81	32	-18	-27%	-18	-18%	10	42%
<b>Ingliste-Keava-Lelle</b>	23/24	69	123	32						
Baas	30/31	49	123	39	-20	-29%	-1	-1%	7	23%
	35/36	45	89	45	-24	-35%	-34	-28%	13	42%
	40/41	44	77	28	-25	-36%	-46	-37%	-4	-12%
Rände	30/31	59	134	42	-10	-15%	11	9%	10	31%
	35/36	55	117	51	-14	-20%	-7	-5%	19	61%
	40/41	56	111	40	-13	-19%	-12	-10%	8	24%
<b>Kehtna vald</b>	23/24	313	544	179						
Baas	30/31	245	504	165	-68	-22%	-40	-7%	-14	-8%
	35/36	233	420	191	-80	-25%	-124	-23%	12	7%
	40/41	249	391	141	-65	-21%	-153	-28%	-38	-21%
Rände	30/31	285	557	175	-28	-9%	13	2%	-4	-2%
	35/36	280	527	214	-33	-11%	-17	-3%	34	19%
	40/41	296	535	186	-17	-5%	-9	-2%	6	4%

# Prognoosi kokkuvõte

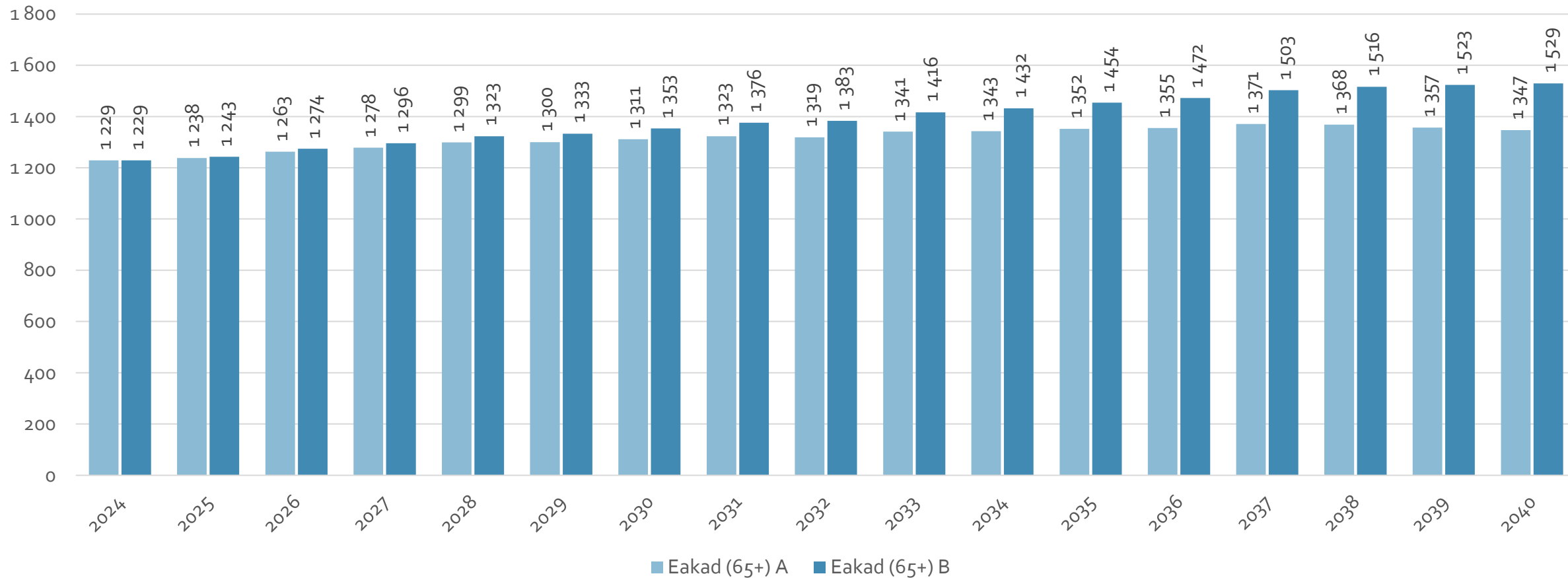
# 1. Klassi (arvestusega 24 õpilast klassis)

Õppeaasta	1. klassi A	1. klassi B	Klassikompl arv A	Klassikompl arv B
23/24	59	59	2,5	2,5
24/25	59	59	2,4	2,4
25/26	62	62	2,6	2,6
26/27	70	71	2,9	3,0
27/28	47	51	2,0	2,1
28/29	53	58	2,2	2,4
29/30	52	59	2,2	2,5
30/31	44	52	1,8	2,2
31/32	45	55	1,9	2,3
32/33	46	57	1,9	2,4
33/34	45	56	1,9	2,3
34/35	44	55	1,8	2,3
35/36	45	55	1,9	2,3
36/37	44	56	1,8	2,3
37/38	42	55	1,7	2,3
38/39	42	54	1,7	2,2
39/40	43	55	1,8	2,3
40/41	43	57	1,8	2,4

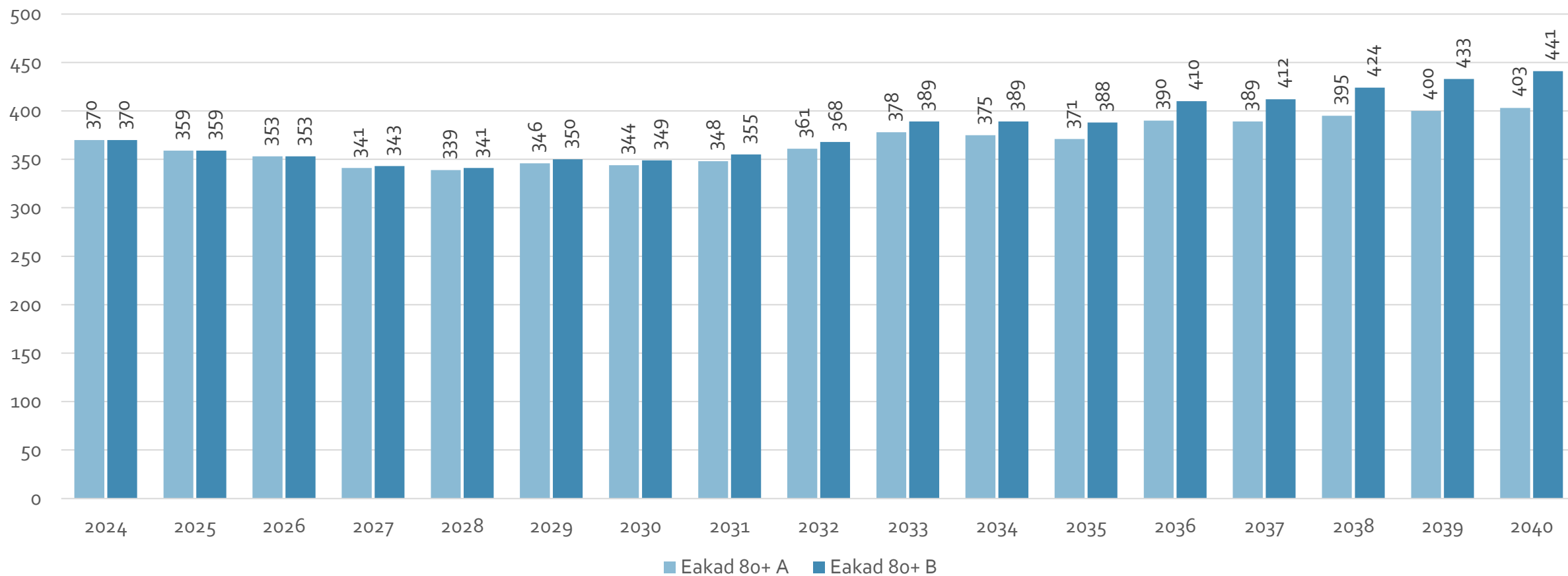
# Vanusrühm 19-64 omavalitsuses



# Vanusrühm 65+ omavalitsuses



# Vanusrühm 80+ omavalitsuses



# Kokkuvõte ja arutelu

# Senised rahvastikuarengud

- Valla rahvastikuareng on olnud piirkonniti suhteliselt stabiilne, viimastel aastatel on negatiivset loomulikku iivet tasakaalustanud positiivne rändeiive
- Nooremad elanikkonda on mõnevõrra rohkem Valtu, Kehtna ja Keava piirkondades
- Viimase 4 aasta (2020-2023) sündid on olnud võrreldes varasemaga väiksemad (u 45 ehk kahe klassikomplekti jagu lapsi), mis toob lähiaastatel kaasa haridusteenuste nõudluse vähenemise
- Valla elanikkonda ja ruumimustrit silmas pidades ei ole perspektiivi nelja täismahus põhikooli jaoks

# Alusharidus

- Valla lasteaiad teenindavad oma piirkonna lapsi, mujal käijaid ja väljast tulijaid on vähe
- Lasteaiarühmade keskmine täituvus on hea, rühmade piirkondlik jaotus on hetkeseisuga optimaalne
- Kulu rühma ja lapse kohta on valla erinevates piirkondades sarnane
- Õpetajate vanusstruktuur on viimastel aastatel liikunud noorenemise suunas, samas on vähenenud kvalifikatsioonile vastavate õpetajate osakaal
- Lasteaedades on puudu tugispetsialistidest, eelkõige logopeedidest ja eripedagoogidest
- Suuremaid investeeringuid vajab eelkõige Järvakandi lasteaed

# Üldharidus

- Õpilaste arvu dünaamika on olnud valla koolides erinev – Valtu Põhikool on kasvanud valla suurimaks kooliks, teised on stabiilsed/vähenevad, sh on Eidaperes viimasel kahel aastal peale kahanemist toimunud kasv
- Järvakandi ja Valtu lapsed eelistavad selgelt oma piirkonna põhikooli, teistest piirkondadest on kõige enam liikumist Valtu suunas, samas on 15 Lelle piirkonnalast valinud viimastel aastatel Eidapere Kooli
- Raplas õppijate arv (u 100) on püsinud aastatel lõikes stabiilne, mujalt tulijaid on vähe
- Õpetajate ametikohti on kõige enam Kehtnas, kus on ka suurim eelarve ja toetusfondi maht. KOV kulude vaates on koolide kohamaksumus enam-vähem võrdne, v.a. Eidapere, kus see on kordades suurem. Eidapere koolis on ka pinda õpilase kohta u kaks korda rohkem.
- Õpetajate kvalifikatsioonile vastavus on viimastel aastatel vähenenud, eelkõige Kehtnas
- Tugispetsialistidest on puudu eelkõige psühholoogidest, aga ka eripedagoogidest
- Suuremaid investeringuid vajab eelkõige Valtu koolihoone, lahendus tuleb leida Eidapere hoonele, kuna antud pinda ei ole võimalik ratsionaalselt kasutada

# Huviharidus

- Kohapealses huvihariduses osalejate arv on viimasel 5-6 aastal ületanud eelneva kümnendi numbrid, samas on hoone(d) viletsas olukorras
- Kohamaksumus valla huvikoolis on u 2 korda soodsam kui Raplas
- Huvihariduse jätkumisel tuleb kaaluda võimalusi ruumide kaasajastamiseks või kooli ümberpaigutamiseks Kehtnas

# Prognoos

- Prognoositavad sünnipõlvkonnad on järgneva 10-15 a jooksul 45-50 lapse suurused
- Lasteaiaaeglaste suurem vähenemine leiab vallas aset järgneva 3-5 aasta jooksul (u 20% võrra), lasteaiarühmade vajadust tuleb hinnata operatiivselt
- Põhikooliealiste kiirem vähenemine leiab aset 2030ndatel aastatel, kuid samas ei jätku ka täna õpilasi nelja põhikooli jaoks
- Baasstsenaarium näitab, et elanikkonnan vähenedes väheneb maksumaksjate arv ja osakaal ning suurenem 65+ vanuserühm, mis tähendab ajas kasvavat survet valla eelarvele ja sotsiaalteenuste arendamisele

# Kontakt

Mihkel Laan

OÜ Cumulus Consulting

Reg nr: 11278945

Address: Pärnu mnt 12, 10148 Tallinn

Tel: +372 529 7984

E-mail: [info@cumulus.ee](mailto:info@cumulus.ee)

# **LISA Rändesaldo piirkondades**

# Eidapere-Lokuta

Eidapere-Lokuta	2018	2019	2020	2021	2022	2023	Kokku	2018-2020	2021-2023
0-4	-3	2	2	-1	4	0	4	1	3
5-9	-3	4	0	-3	2	-1	-1	1	-2
10-14	1	1	0	-3	3	-2	0	2	-2
15-19	0	0	0	-2	0	-4	-6	0	-6
20-24	-7	0	-3	-1	-2	2	-11	-10	-1
25-29	-4	1	0	-1	-3	3	-4	-3	-1
30-34	-5	-2	0	-2	3	0	-6	-7	1
35-39	-2	2	2	4	-3	-2	1	2	-1
40-44	-1	-2	-1	3	-2	0	-3	-4	1
45-49	-1	0	-3	1	-1	0	-4	-4	0
50-54	1	-1	1	0	2	4	7	1	6
55-59	2	4	3	-1	-2	0	6	9	-3
<b>Kokku</b>	<b>-22</b>	<b>9</b>	<b>1</b>	<b>-6</b>	<b>1</b>	<b>0</b>	<b>-17</b>	<b>-12</b>	<b>-5</b>

# Ingliste

Ingliste	2018	2019	2020	2021	2022	2023	Kokku	2018-2020	2021-2023
0-4	1	0	-2	3	-1	2	3	-1	4
5-9	0	0	-2	1	-1	1	-1	-2	1
10-14	-1	-2	-2	1	2	-1	-3	-5	2
15-19	-1	0	2	0	0	2	3	1	2
20-24	1	0	-1	1	2	-2	1	0	1
25-29	1	0	-4	-3	1	3	-2	-3	1
30-34	-2	-3	-1	0	-2	2	-6	-6	0
35-39	-3	1	-1	0	0	-3	-6	-3	-3
40-44	0	-1	-2	1	1	3	2	-3	5
45-49	-1	-1	-1	1	-2	-1	-5	-3	-2
50-54	0	-1	0	0	-1	1	-1	-1	0
55-59	1	1	0	1	0	1	4	2	2
<b>Kokku</b>	<b>-4</b>	<b>-6</b>	<b>-14</b>	<b>6</b>	<b>-1</b>	<b>8</b>	<b>-11</b>	<b>-24</b>	<b>13</b>

# Järvakandi

Järvakandi	2018	2019	2020	2021	2022	2023	Kokku	2018-2020	2021-2023
0-4	6	2	-2	2	-1	-6	1	6	-5
5-9	-3	7	-3	-7	-1	6	-1	1	-2
10-14	-2	1	1	-2	5	-1	2	0	2
15-19	1	0	1	2	-2	1	3	2	1
20-24	-2	-3	-7	-4	3	-5	-18	-12	-6
25-29	-7	3	-3	1	5	-4	-5	-7	2
30-34	-3	-5	-2	-4	3	4	-7	-10	3
35-39	-1	0	-5	0	-1	4	-3	-6	3
40-44	2	1	-7	1	5	1	3	-4	7
45-49	-1	6	-1	2	2	3	11	4	7
50-54	4	1	0	2	0	-1	6	5	1
55-59	1	2	0	1	2	2	8	3	5
<b>Kokku</b>	<b>-5</b>	<b>15</b>	<b>-28</b>	<b>-6</b>	<b>20</b>	<b>4</b>	<b>0</b>	<b>-18</b>	<b>18</b>

# Keava

Keava	2018	2019	2020	2021	2022	2023	Kokku	2018-2020	2021-2023
0-4	1	2	2	4	3	3	15	5	10
5-9	1	0	-3	2	4	2	6	-2	8
10-14	-1	4	-2	3	-1	0	3	1	2
15-19	1	-1	0	-1	1	0	0	0	0
20-24	0	1	0	-3	-2	0	-4	1	-5
25-29	-3	1	-3	0	8	-2	1	-5	6
30-34	-1	-1	-1	4	0	-1	0	-3	3
35-39	3	1	0	-1	0	0	3	4	-1
40-44	2	0	-1	0	1	-2	0	1	-1
45-49	1	-1	3	2	1	1	7	3	4
50-54	-1	1	0	0	1	-1	0	0	0
55-59	2	-1	2	-1	-1	-1	0	3	-3
<b>Kokku</b>	<b>5</b>	<b>6</b>	<b>-3</b>	<b>9</b>	<b>15</b>	<b>-1</b>	<b>31</b>	<b>8</b>	<b>23</b>

# Kehtna

Kehtna	2018	2019	2020	2021	2022	2023	Kokku	2018-2020	2021-2023
0-4	-8	-4	2	6	6	7	9	-10	19
5-9	-2	2	2	2	-3	-3	-2	2	-4
10-14	-1	-3	6	1	4	-1	6	2	4
15-19	0	-2	-2	2	1	1	0	-4	4
20-24	3	-6	-2	4	-4	-1	-6	-5	-1
25-29	-11	1	1	-4	0	4	-9	-9	0
30-34	-5	1	9	-4	3	-3	1	5	-4
35-39	-2	-11	0	4	1	2	-6	-13	7
40-44	-4	-2	1	-1	2	4	0	-5	5
45-49	-1	1	5	3	-3	4	9	5	4
50-54	1	-4	5	-6	0	2	-2	2	-4
55-59	2	1	0	-8	-2	2	-5	3	-8
<b>Kokku</b>	<b>-28</b>	<b>-26</b>	<b>27</b>	<b>-1</b>	<b>5</b>	<b>18</b>	<b>-5</b>	<b>-27</b>	<b>22</b>

# Lelle

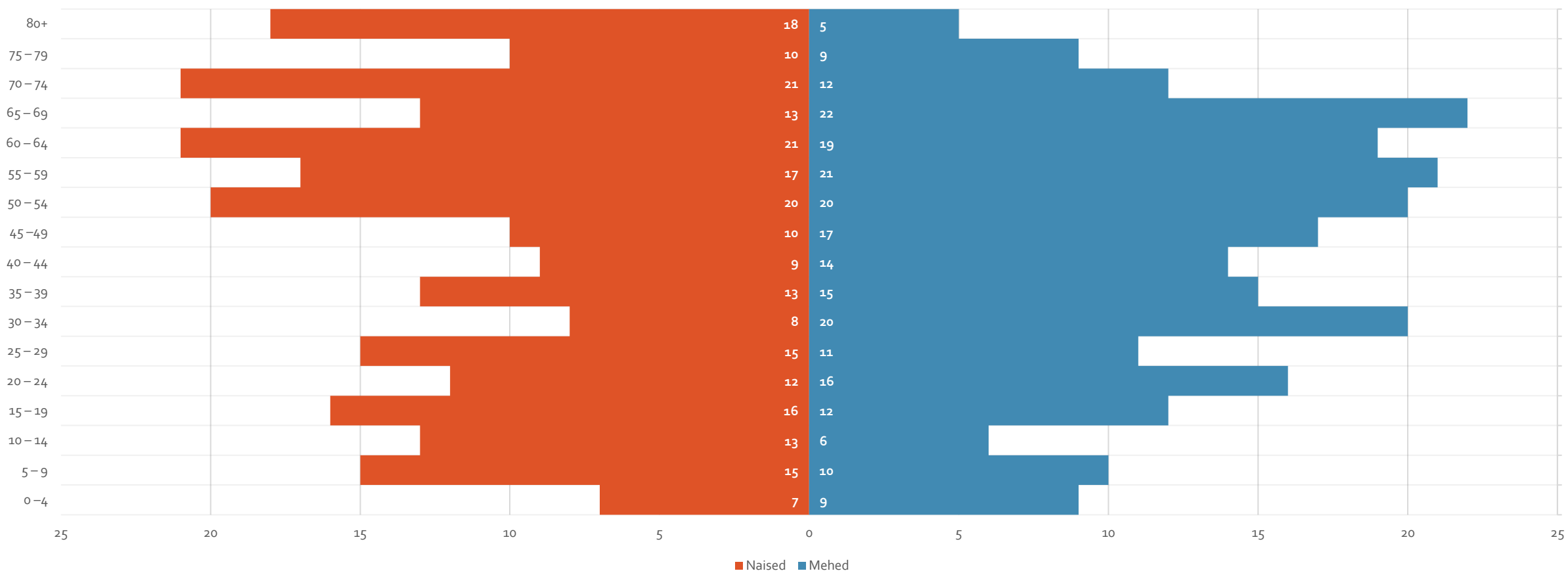
Lelle	2018	2019	2020	2021	2022	2023	Kokku	2018-2020	2021-2023
0-4	1	0	-1	1	1	1	3	0	3
5-9	0	0	0	0	1	0	1	0	1
10-14	-2	-1	0	0	-1	2	-2	-3	1
15-19	-2	0	1	2	-3	0	-2	-1	-1
20-24	1	0	0	0	0	1	2	1	1
25-29	2	0	1	2	-1	-1	3	3	0
30-34	3	1	-1	-3	-7	0	-7	3	-10
35-39	0	-2	1	-1	1	0	-1	-1	0
40-44	0	2	4	-2	0	-1	3	6	-3
45-49	0	-1	-1	-1	-2	-2	-7	-2	-5
50-54	-2	1	2	-1	0	1	1	1	0
55-59	0	0	0	-1	-1	0	-2	0	-2
<b>Kokku</b>	<b>1</b>	<b>0</b>	<b>6</b>	<b>-4</b>	<b>-12</b>	<b>1</b>	<b>-8</b>	<b>7</b>	<b>-15</b>

# Valtu

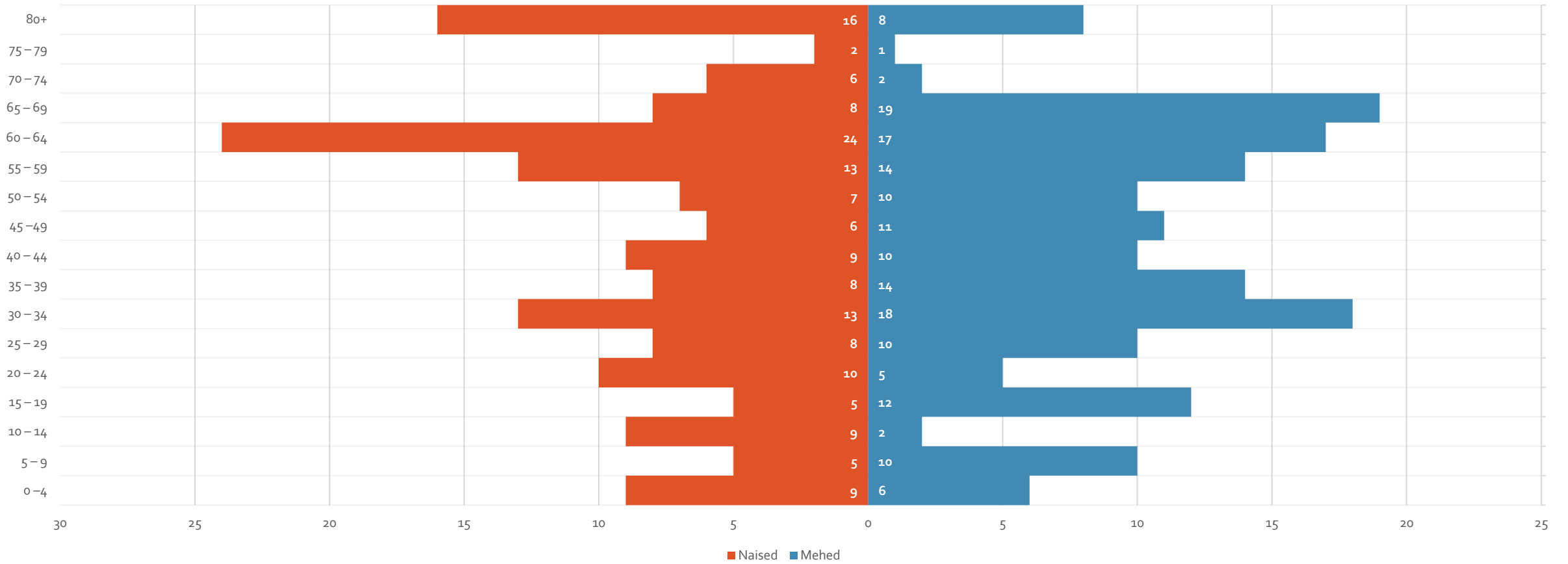
Valtu	2018	2019	2020	2021	2022	2023	Kokku	2018-2020	2021-2023
0-4	-3	-1	1	4	1	-1	1	-3	4
5-9	2	3	1	1	1	-4	4	6	-2
10-14	-2	1	2	-2	-1	1	-1	1	-2
15-19	6	-1	-1	2	0	0	6	4	2
20-24	-4	-1	-1	-1	-6	-2	-15	-6	-9
25-29	-6	-1	-2	1	-2	-3	-13	-9	-4
30-34	-7	-3	0	-1	0	3	-8	-10	2
35-39	2	1	-1	0	-1	-1	0	2	-2
40-44	0	-2	5	4	-1	0	6	3	3
45-49	-1	0	-2	-1	-1	1	-4	-3	-1
50-54	-3	2	-2	-2	-1	0	-6	-3	-3
55-59	-1	-1	1	-2	1	0	-2	-1	-1
<b>Kokku</b>	<b>-17</b>	<b>-3</b>	<b>1</b>	<b>3</b>	<b>-10</b>	<b>-6</b>	<b>-32</b>	<b>-19</b>	<b>-13</b>

# **LISA Rahvastiku soo-vanusjaotus piirkondades**

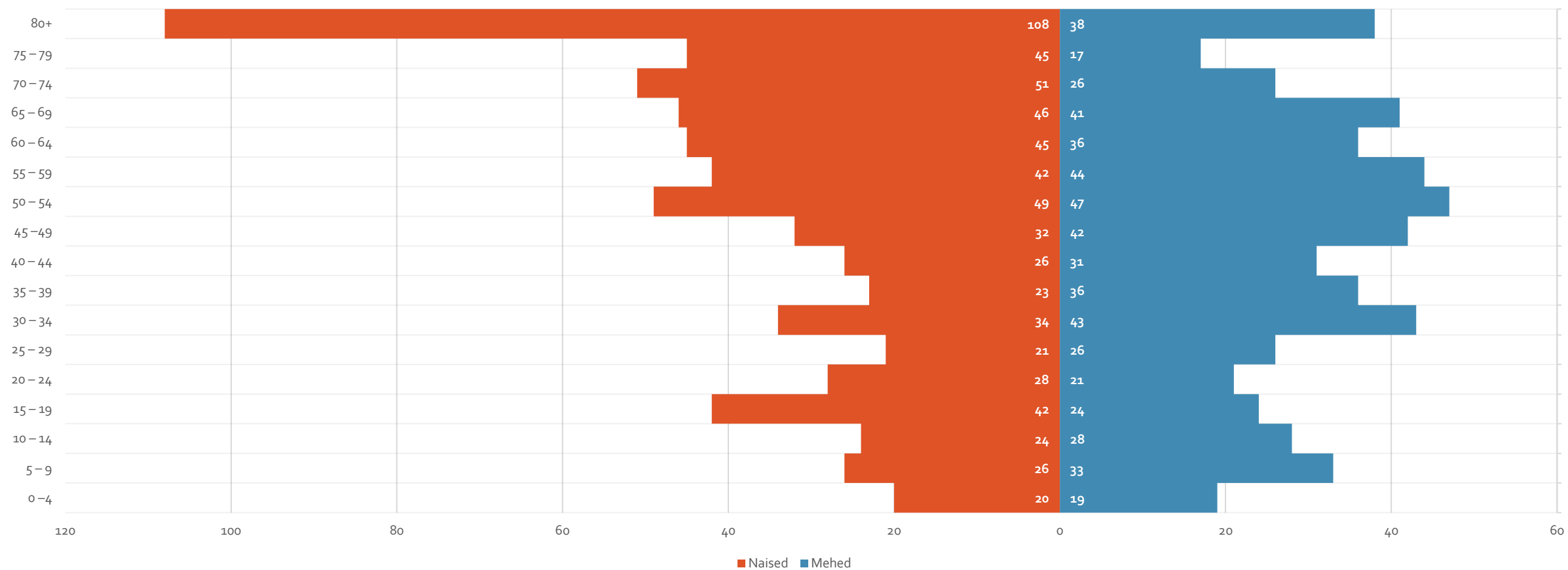
# Eidapere-Lokuta



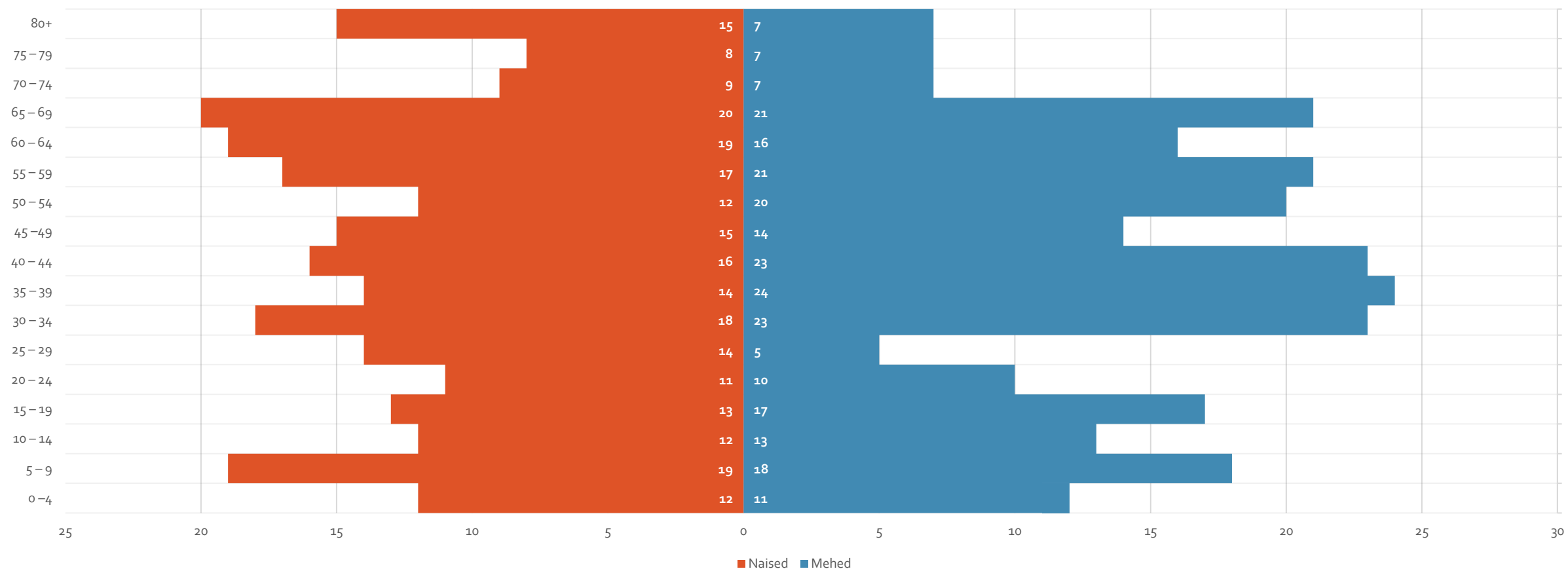
# Ingliste



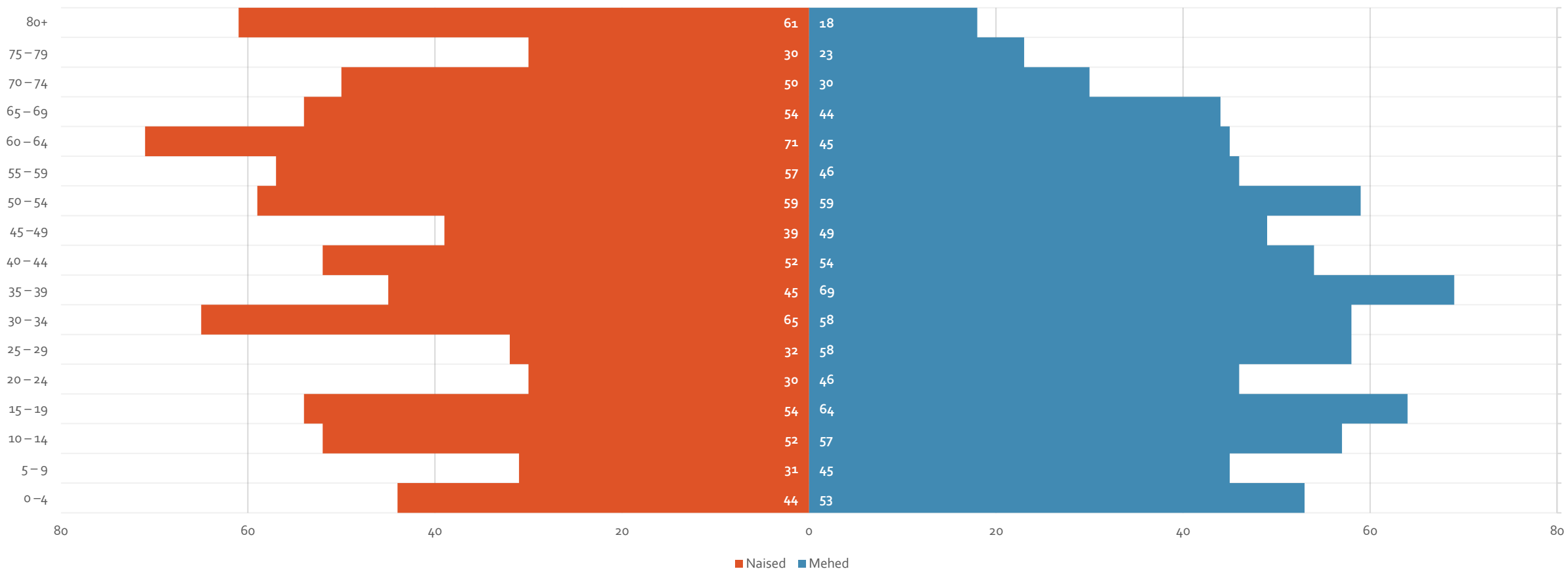
# Järvakandi



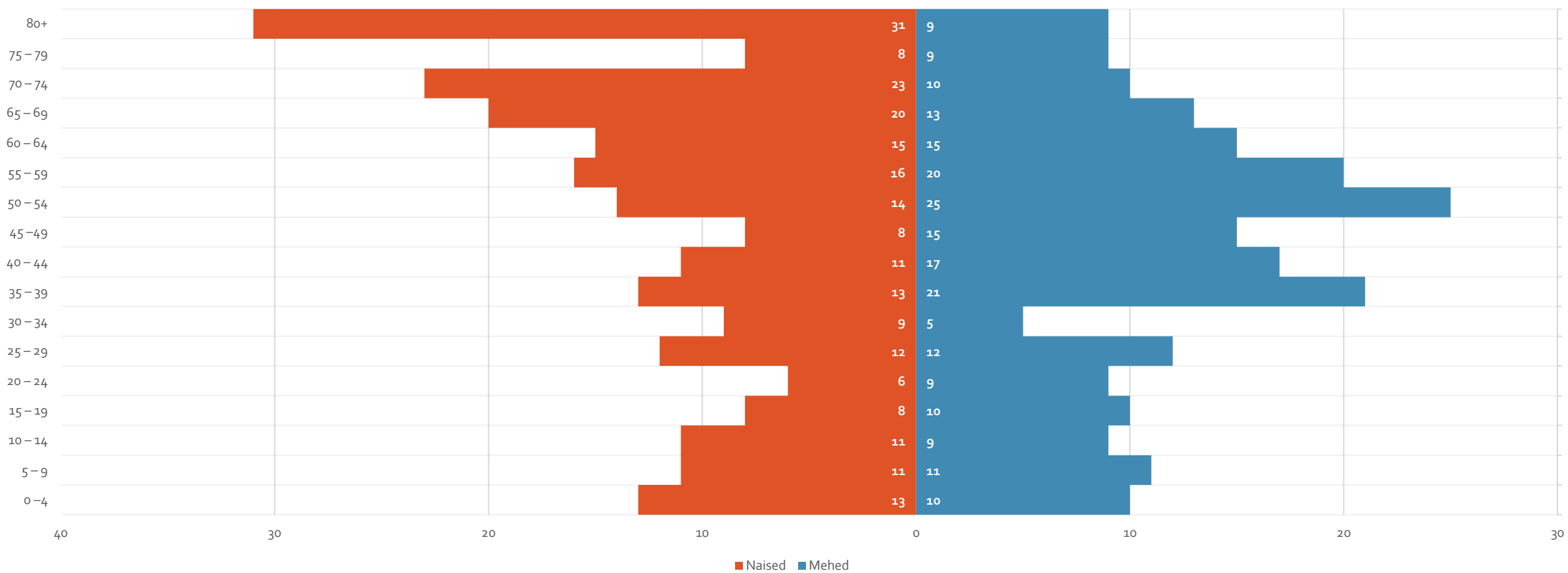
# Keava



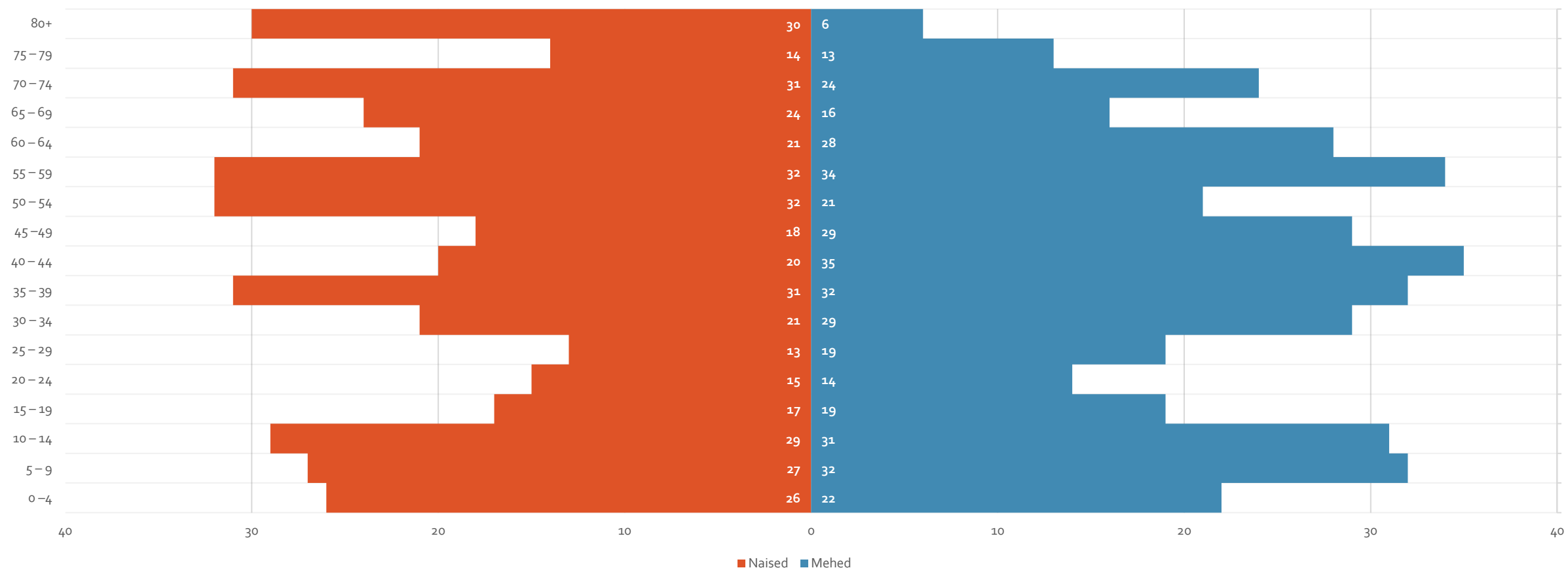
# Kehtna



# Lelle

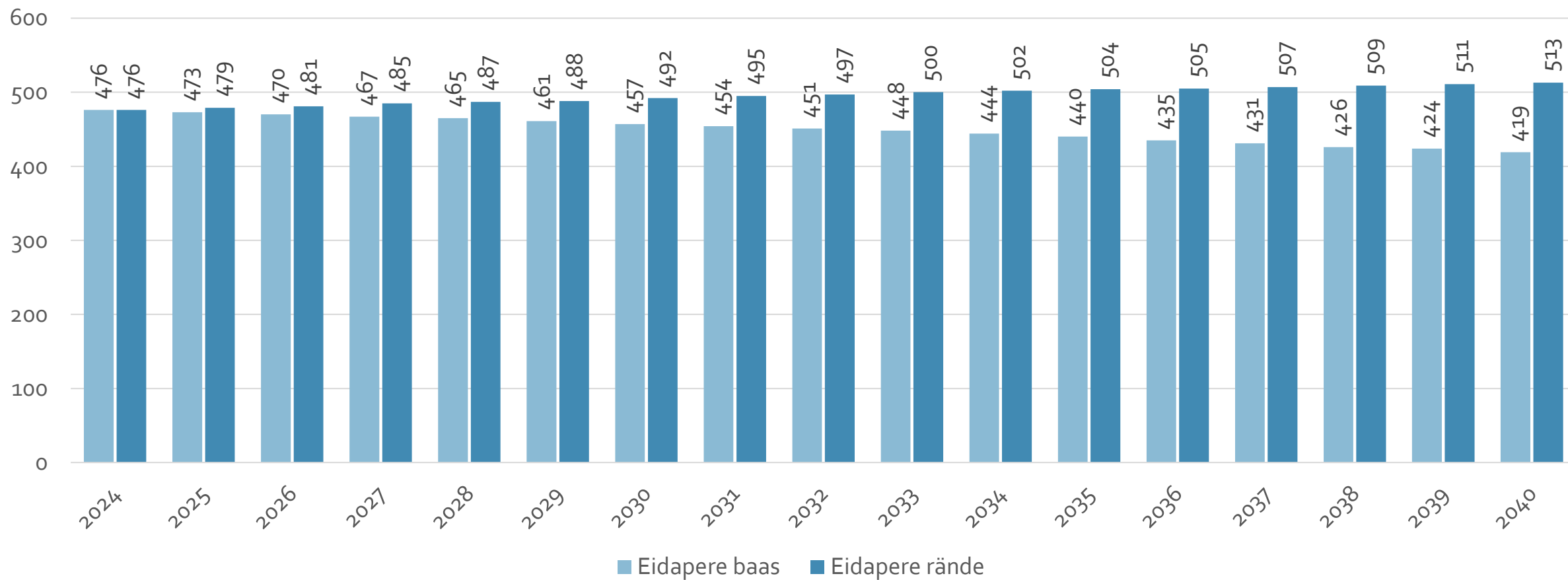


# Valtu

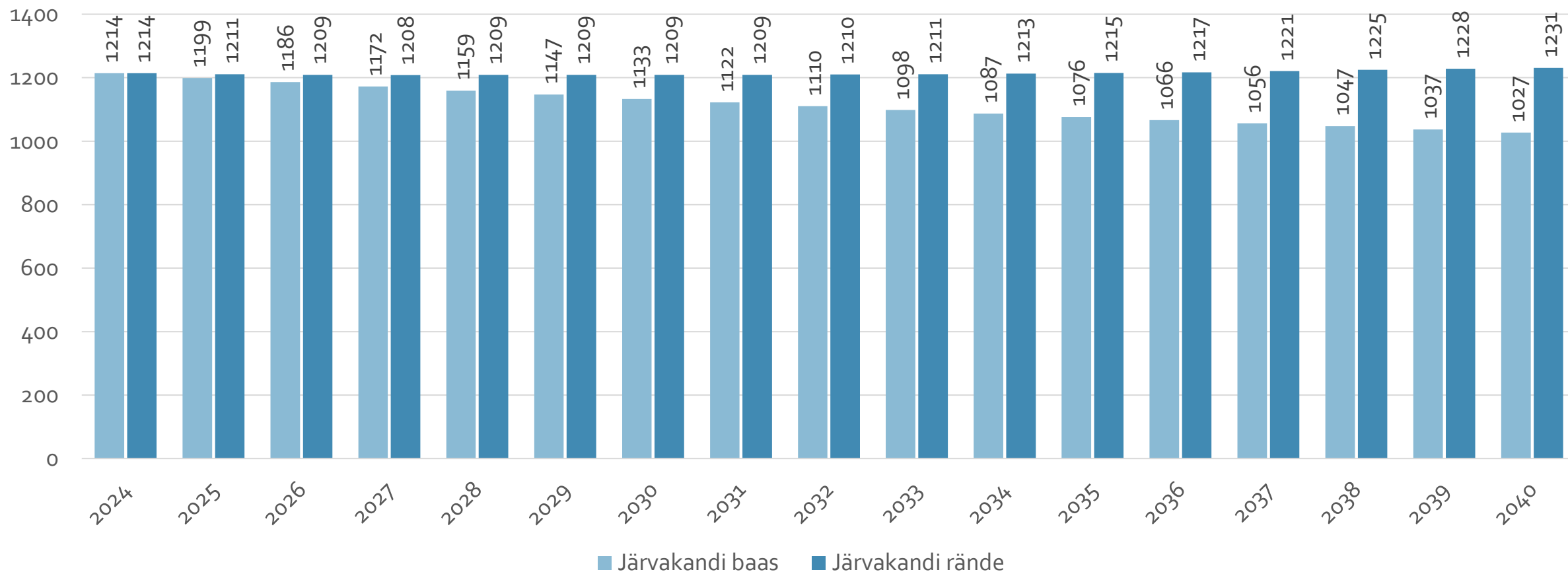


# LISA Kogurahvastiku prognoos piirkondades

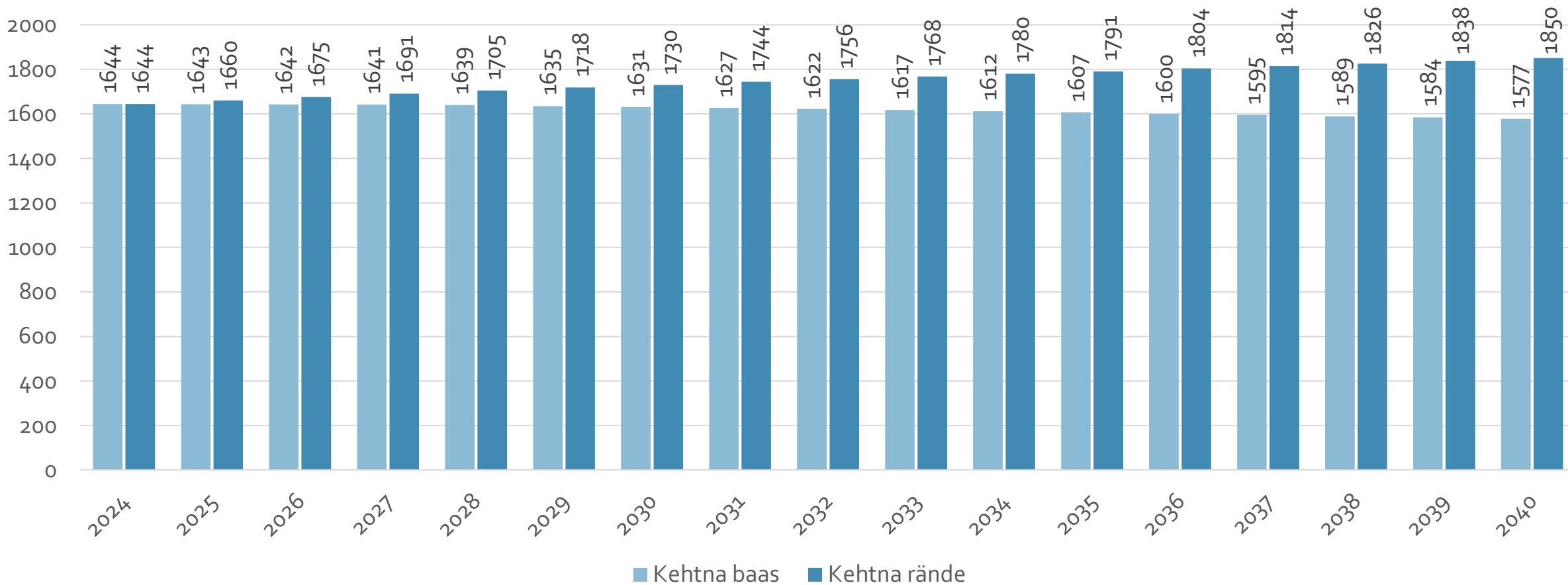
# Eidapere



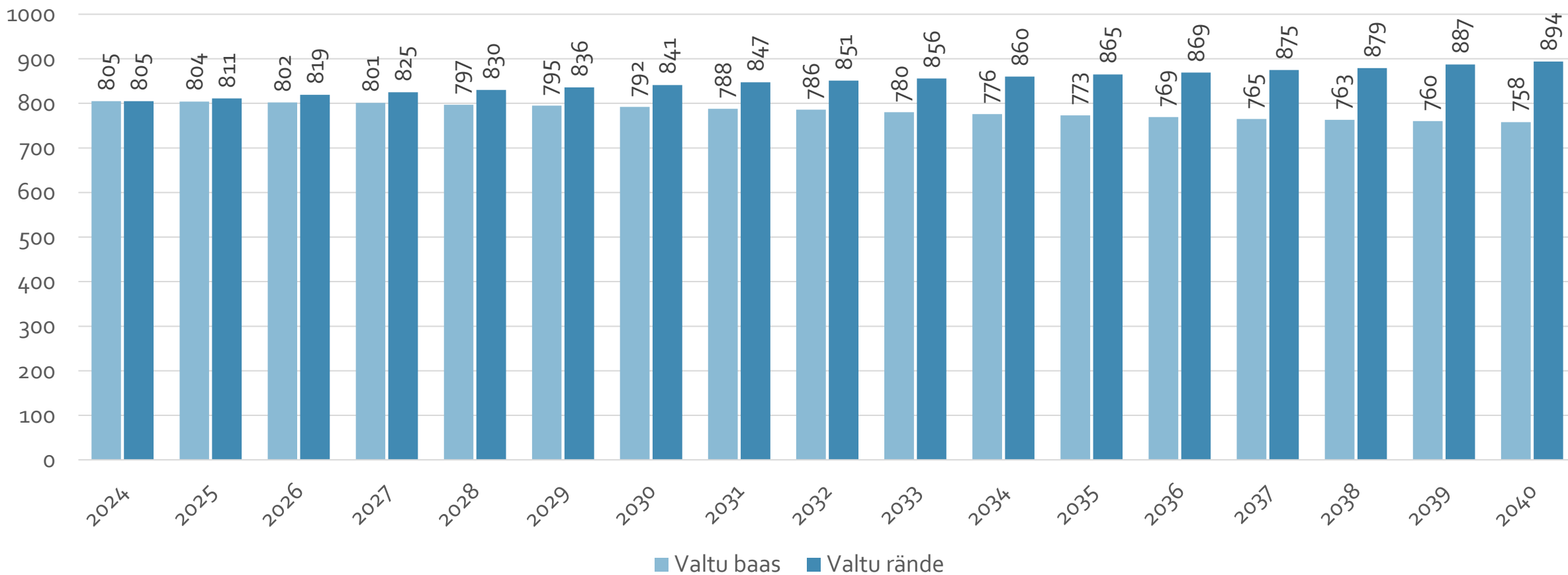
# Järvakandi



# Kehtna



# Valtu



# Ingliste-Keava-Lelle

